

PHILIPS

Φωτισμός LED

**REAL
PROs
REAL
QUALITY**

Κατάλογος επαγγελματικού φωτισμού LED

Ανακαλύψτε τη μεγάλη προσφορά καινοτόμων και αποδοτικών λαμπτήρων και φωτιστικών LED για εφαρμογές εσωτερικού και εξωτερικού χώρου.

Νέα γενιά λαμπτήρων εξοικονόμησης ενέργειας MASTER Ultra Efficient, χωνευτά φωτιστικά CoreLine και Ledinaire slim downlights All-in.

a lighting brand by ignify



Ιανουάριος
2025

Φωτισμός για κάθε ανάγκη

Καλώς ήρθατε στον ανανεωμένο κατάλογο επαγγελματικού φωτισμού LED της Philips. Εδώ θα βρείτε όλα όσα χρειάζεστε για την εφαρμογή σας.

Επιλέξτε φωτισμό LED της Philips για:

Τα καλύτερα προϊόντα

- Θέτουμε νέα πρότυπα για προϊόντα υψηλής ποιότητας που έχουν ως αποτέλεσμα λιγότερη συντήρηση και λιγότερα τεχνικά προβλήματα και ενισχύουν τη φήμη σας ως αξιόπιστο ειδικό φωτισμού.
- Τα προϊόντα μας έχουν σχεδιαστεί με γνώμονα την εύκολη εγκατάσταση, εξοικονομώντας χρόνο και χρήμα.
- Από έξυπνες λύσεις φωτισμού έως 3D εκτυπωμένα φωτιστικά - με τη Philips έχετε LED φωτισμό που αποτελεί σημείο αναφοράς στη βιομηχανία και σας κρατά μακριά από τον ανταγωνισμό.

Το ευρύτερο χαρτοφυλάκιο

Όποια κι αν είναι η ανάγκη, όποιος κι αν είναι ο προϋπολογισμός: με το πλήρες χαρτοφυλάκιο προϊόντων φωτισμού LED, θα έχετε πάντα τη σωστή λύση.





Η Signify, παλαιότερα γνωστή ως Philips Lighting, είναι ο παγκόσμιος ηγέτης στα έξυπνα συστήματα φωτισμού LED, το λογισμικό και τις υπηρεσίες. Διαθέτουμε υπερήφανα τις καλύτερες μάρκες φωτιστικών στον κόσμο, συμπεριλαμβανομένων των Philips και Interact.

PHILIPS

Η Philips σημαίνει ποιότητα και ενεργειακή απόδοση στο φωτισμό. Για περισσότερα από 125 χρόνια, τα προϊόντα της Philips βρίσκονται στο προσκήνιο της καινοτομίας. Σήμερα η Philips αναγνωρίζεται ως η κορυφαία εταιρεία φωτισμού.

interact

Η Interact είναι η επωνυμία του λογισμικού και της πλατφόρμας IoT που διαχειρίζεται τα έξυπνα συστήματα φωτισμού και τα δεδομένα που συλλέγουν αυτά τα συστήματα. Έξυπνο, απλό και επεκτάσιμο, το λογισμικό Interact μπορεί να χρησιμοποιηθεί σε ένα ευρύ φάσμα εφαρμογών, από μικρά γραφεία έως ολόκληρες πόλεις.

Εσείς και η Signify - μια αξιόπιστη συνεργασία

Η στενή συνεργασία πριν, κατά τη διάρκεια και μετά τα έργα είναι σημαντική για εμάς. Οι τοπικές μας ομάδες φροντίζουν να λαμβάνετε πάντα την κατάλληλη υποστήριξη και πληροφορίες που χρειάζεστε.

Συνεργαζόμαστε στενά με τοπικούς χονδρεμπόρους για να σας προσφέρουμε ευέλικτη και έγκαιρη παράδοση – και διαθεσιμότητα προϊόντων στην οποία μπορείτε να βασιστείτε.

Για να σας βοηθήσει να παραμένετε στην κορυφή, το Signify Lighting Academy προσφέρει μια ολοκληρωμένη σειρά εκπαιδευτικών πόρων για να αναπτύξετε την τεχνογνωσία σας και να πιστοποιηθείτε.

[Signify Lighting Academy](#)

Πιο φωτεινές ζωές. καλύτερος κόσμος

Η Signify έχει επιτύχει μηδενικό αποτύπωμα άνθρακα από τον Σεπτέμβριο 2020. Ανακυκλώνουμε έως και το 90% των παραγωγικών μας αποβλήτων & χρησιμοποιούμε 100% ανανεώσιμη ηλεκτρική ενέργεια.

Σας ευχαριστούμε που επιλέξατε τα προϊόντα της Philips που προσφέρει η Signify και συμμετέχετε στην αποστολή μας!

Η κατάργηση των λαμπτήρων φθορισμού είναι σε ισχύ από το 2023.



Η ώρα είναι τώρα - κάντε την μεγάλη αλλαγή!

Το ρολόι χτυπάει και η εποχή του συμβατικού φωτισμού φτάνει στο τέλος της! Με τους κανονισμούς της ΕΕ να επιβάλλονται και το ενεργειακό κόστος να εκτοξεύεται, η μόνη λογική απόφαση είναι να μεταβείτε τώρα σε LED – γιατί σύντομα δεν θα υπάρχει εναλλακτική λύση. Η Philips προσφέρει 3 επιλογές για ομαλή μετάβαση, ώστε να ανταποκρίνεστε στις απαγορεύσεις των λαμπτήρων και στη ζήτηση των πελατών για βιώσιμες λύσεις εξοικονόμησης ενέργειας.



Σταδιακή κατάργηση προϊόντων¹ (RoHS) 24.02.2023 (RoHS) 24.08.2023 (SLR) 01.09.2023 Εναλλακτικές Philips LED

1 Αντικατάσταση με LED λαμπτήρες

- Τα υπάρχοντα φωτιστικά πρέπει να διατηρούνται
- Στόχος είναι η λύση με χαμηλή προσπάθεια εγκατάστασης
- Η περίοδος απόσβεσης πρέπει να είναι μικρότερη από ένα έτος
- Μεγαλύτερες επενδύσεις (π.χ. ενοικίαση ακινήτου ή μεγάλη επένδυση που έχει προγραμματιστεί εκ των προτέρων)

2 Ανακαίνιση με φωτιστικά LED

- Ενδιαφέρον για τον εκσυγχρονισμό
- Εύκολο στην εγκατάσταση
- Ιδανικό για παλαιότερες εγκαταστάσεις ειδικά εάν δεν πληρούνται τα τρέχοντα πρότυπα.

3 Αναβάθμιση σε έξυπνο φωτισμό LED

- Αναζητώντας τη μέγιστη ενεργειακή απόδοση και βιωσιμότητα
- Ανοιχτό για νέες ιδέες και έξυπνες λύσεις φωτισμού

Χαρτοφυλάκιο λαμπτήρων φθορισμού

Συμπαγείς λαμπτήρες φθορισμού
PL-C, PL-S, PL-T, PL-L, PL-R, PL-Q

Συμπαγείς λαμπτήρες φθορισμού
PL-C, PL-T, PL-L Xtra

Λαμπτήρες φθορισμού
T8

Λαμπτήρες φθορισμού
T5

Λαμπτήρες φθορισμού T8 Xtreme, T5 Xtra

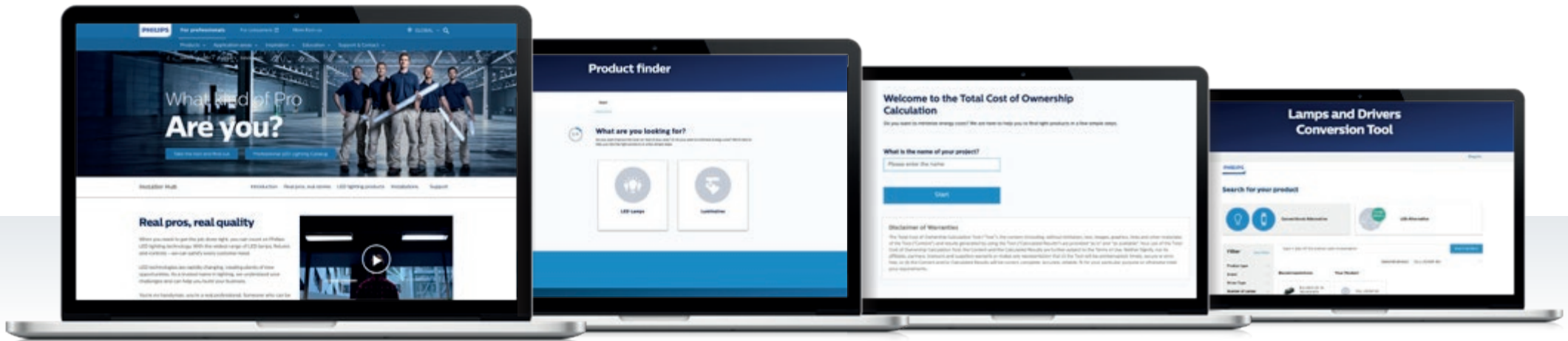
Κάψουλες αλογόνου
G9 / G4 / GY6.35

Βρείτε όλα τα προϊόντα και τις λεπτομέρειες σχετικά με την εύκολη αλλαγή σε Philips LED στη διεύθυνση philips.com/ledconversion

¹ Προϊόντα που έχουν ήδη διατεθεί στην αγορά μπορούν να εξακολουθήσουν να πωλούνται μετά από αυτές τις ημερομηνίες, αλλά δεν μπορούν πλέον να διατίθενται στην αγορά.

Οι πραγματικοί επαγγελματίες δεν ψάχνουν – βρίσκουν

Ένας συνεργάτης που κατανοεί τις προκλήσεις που αντιμετωπίζετε, σας εξοικονομεί χρόνο. Γι' αυτό δεν προσφέρουμε μόνο ένα ολοκληρωμένο χαρτοφυλάκιο φωτιστικών και λαμπτήρων LED, αλλά και εύχρηστα διαδικτυακά εργαλεία που κάνουν τη ζωή σας πιο εύκολη.



[www.lighting.philips.gr/
support/hubs/installer](http://www.lighting.philips.gr/support/hubs/installer)



Για τον εγκαταστάτη

- Όλες οι τελευταίες πληροφορίες προϊόντων
- Βίντεο εγκατάστασης και εκπαίδευσης
- Σύνδεσμοι προς όλα τα εργαλεία
- Κι άλλα!

[www.lighting.philips.com/
support/tools/productfinder](http://www.lighting.philips.com/support/tools/productfinder)

Εύρεση προϊόντων

- Βρείτε εύκολα τον τέλειο λαμπτήρα LED ή φωτιστικό για κάθε προϋπολογισμό και εφαρμογή

[www.lighting.philips.com/
support/tools/tco-tool-installer](http://www.lighting.philips.com/support/tools/tco-tool-installer)

Υπολογιστής συνολικού κόστους κτήσης

- Υπολογίστε το συνολικό κόστος του προϊόντος σας με μερικά απλά βήματα

[www.lighting.philips.com/
support/tools/conversion-tool](http://www.lighting.philips.com/support/tools/conversion-tool)

Εργαλείο μετατροπής LED

- Χρησιμοποιήστε το εργαλείο μας για να βοηθήσετε τους πελάτες να στραφούν σε LED της Philips και να τους προσφέρετε μεγιστοποιημένη εξοικονόμηση ενέργειας

Περιεχόμενα

11

Interact Ready

- 11 CoreLine Panel Office compliant
- 12 CoreLine Recessed Office compliant
- 12 CoreLine Surface-mounted Office compliant
- 13 CoreLine Surface-mounted Office compliant
- 13 CoreLine Waterproof
- 14 CoreLine Wall-mounted
- 15 CoreLine Batten
- 16 CoreLine SlimDownlight
- 16 General lighting downlights
- 17 Coreline Highbay Gen5
- 18 CoreLine Recessed Spot gen2
- 18 MasterConnect LEDspot GU10
- 19 MasterConnect LEDtube EM/Mains T8
- 20 Αξεσουάρ Εσωτερικού Χώρου

25

Φωτιστικά CoreLine LED

- 25 CoreLine Panel Office compliant
- 26 CoreLine Panel Non-office compliant
- 27 CoreLine Panel - Εξαρτήματα
- 27 CoreLine Recessed Office compliant
- 28 CoreLine Recessed Non-office compliant
- 29 CoreLine Recessed - Εξαρτήματα
- 30 CoreLine Surface-mounted Office compliant
- 31 CoreLine Surface-mounted Non-office compliant
- 32 CoreLine Batten
- 33 CoreLine Batten - Εξαρτήματα
- 34 CoreLine Downlight Gen5
- 35 General lighting downlights
- 36 CoreLine SlimDownlight
- 37 CoreLine Waterproof
- 40 CoreLine tubular waterproof
- 40 CoreLine tubular waterproof - Accessory
- 41 CoreLine Trunking Gen2
- 42 CoreLine Trunking Gen2 - Accessory
- 42 CoreLine Highbay Gen5
- 44 CoreLine Highbay Gen5 - Accessory
- 45 CoreLine Value Highbay
- 45 CoreLine Value Highbay - Accessory
- 46 CoreLine Projector gen2
- 47 CoreLine Wall-mounted
- 49 CoreLine Recessed Spot gen2
- 54 CoreLine Recessed Spot gen2 - Εξαρτήματα
- 55 CoreLine tempo X-Large
- 56 CoreLine tempo large
- 57 CoreLine tempo medium
- 58 CoreLine tempo small
- 58 CoreLine Malaga LED

64

Φωτιστικά Ledinaire LED

- 64 Ledinaire Panel Office compliant
- 65 Ledinaire Panel Non-office compliant
- 65 Ledinaire Panel - Accessory
- 66 Ledinaire Surface-mounted Office compliant
- 66 Ledinaire Surface-mounted Non-office compliant
- 67 Ledinaire Wall-mounted WL060V
- 68 Ledinaire Wall-mounted WL070V
- 69 Ledinaire Square Wall-mounted
- 70 Ledinaire Batten
- 70 Ledinaire Batten - Εξαρτήματα
- 71 Ledinaire High-bay
- 71 Ledinaire High-bay - Εξαρτήματα
- 72 Ledinaire Waterproof
- 73 Ledinaire Waterproof WT065C
- 73 Ledinaire Waterproof Tube Housing
- 74 Ledinaire SlimDownlight DN065B
- 75 Ledinaire SlimDownlight DN065B Εξαρτήματα
- 75 Ledinaire Recessed Downlight
- 76 Ledinaire ClearAccent RS060/RS061
- 76 Ledinaire ClearAccent RS060/RS061 Εξαρτήματα
- 77 Ledinaire floodlights gen3
- 78 Ledinaire Solar floodlight

Περιεχόμενα

83

LED spots

- 83 MASTER UltraEfficient GU10
- 84 MASTER LEDspot ExpertColor LV
- 85 MASTER LEDspot ExpertColor MV
- 86 MASTER LEDspot ExpertColor AR111
- 87 MASTER VALUE LEDspot PAR
- 88 MASTER VALUE LEDspot LV
- 89 MASTER VALUE LEDspot MV
- 90 MASTER LEDspot LV
- 91 CorePro LEDspot PAR
- 91 CorePro LEDspot Reflectors
- 92 CorePro LEDspot LV
- 93 CorePro LEDspot MV
- 94 CorePro LEDspot AR111
- 95 CorePro LEDcapsule LV
- 96 CorePro LEDcapsule MV
- 97 CorePro LEDlinear MV

98

LED spots

- 98 MASTER UltraEfficient LED bulb
- 100 CorePro LEDbulbs
- 101 CorePro Glass LED bulbs
- 102 CorePro Glass High Lumen bulbs
- 103 MASTER Glass LED bulbs
- 104 CorePro Plastic LED Specialties
- 104 MASTER Value Decorative LED bulbs
- 105 MASTER Value GLASS LED bulbs

107

LED candles & lusters

- 107 CorePro GLASS LED candles and lusters
- 109 CorePro Plastic LEDcandles & lusters
- 110 CorePro Plastic LED Specialties
- 110 MASTER UltraEfficient LED candles and lusters
- 111 MASTER UltraEfficient LED candles and lusters
- 112 MASTER GLASS LED candles and lusters
- 113 MASTER Value GLASS LED candles and lusters

116

LED tubes

- 116 MASTER LEDtube T8 Ultra Efficient
- 117 MASTER LEDtube EM/Mains T8
- 118 MASTER Value LEDtube EM/mains T8
- 119 MASTER Value LEDtube Universal T8
- 120 MASTER LEDtube InstantFit HF T8
- 121 MASTER LEDtube InstantFit HF T5
- 123 MASTER LEDtube Mains T5
- 124 CorePro LEDtube EM/Mains T8
- 126 CorePro LED tube Universal T8
- 127 CorePro LEDtube HF T5
- 128 Ecofit LEDtube EM/Mains T8

129

LED PL-lamps

- 129 CorePro LED PLC 2P
- 130 CorePro LED PLC 4P
- 131 CorePro LED PLS
- 132 CorePro LED PLT
- 133 CorePro LED PLL

137

TrueForce LED

- 137 Trueforce Core LED SON-T
- 138 TrueForce LED Industrial and Retail (Highbay – MH)
- 138 TrueForce LED Public (Urban/Road – HPL/SON)
- 139 Trueforce CorePro LED HPL
- 140 TrueForce Core LED Industrial and Retail (Highbay – HPI/SON/HPL)
- 141 TrueForce LED Public (Road/Area – SOX)
- 141 TrueForce LED Public (Road – SON)
- 143 MASTER - LED HID SOX
- 144 MASTER - LED HID SON-T - Ultra Efficient

Philips Interact Ready

interact
ready.



Γραφείο



Βιομηχανία



Parking



Λιανεμπόριο

Εξαρτήματα



CoreLine recessed



CoreLine downlight



CoreLine highbay gen5



CoreLine trunking



CoreLine waterproof



CoreLine slim
downlight



RF-DALI connector kit



CoreLine surface-mounted



MasterConnect LEDspot



CoreLine waterproof



CoreLine batten



CoreLine
wall-mounted



CoreLine
recessed spot



Wireless sensors



CoreLine panel



MasterConnect LEDtube



MasterConnect LEDtube



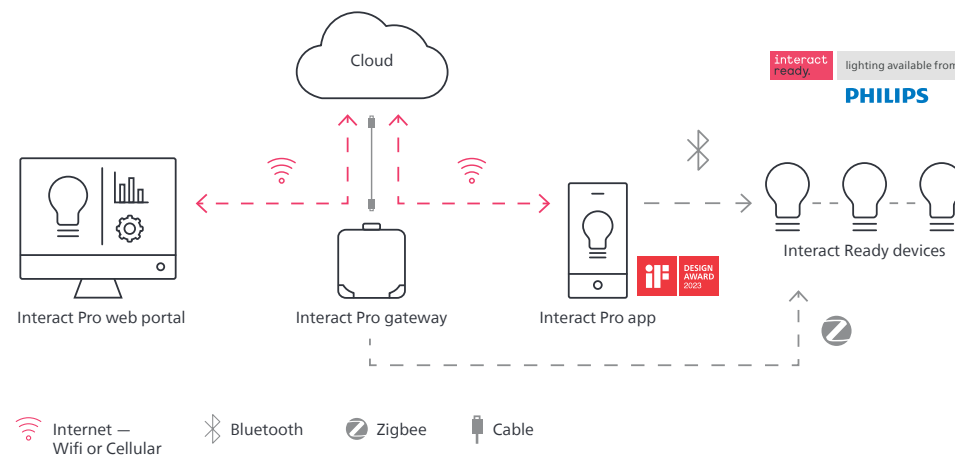
Wireless switches



CoreLine FastSet

interact

Πώς συνδυάζεται το σύστημα έξυπνου φωτισμού:



Άνετο - Αποτελεσματικό - Έξυπνο.

Το ευέλικτο σύστημα έξυπνου φωτισμού Interact Pro προσφέρει εξοικονόμηση και ευκολία σε κάθε επιχείρηση — με μικρή προσπάθεια εγκατάστασης

Γνωρίστε το Interact Pro: το ασύρματο σύστημα έξυπνου φωτισμού που είναι εύκολο στην εγκατάσταση και τη ρύθμιση — και θα έχει εντυπωσιακά θετικά αποτελέσματα στην εξοικονόμηση ενέργειας των πελατών σας σε χρόνο μηδέν.

Το βραβευμένο λογισμικό μας — μαζί με ένα gateway και φωτισμό Interact Ready — μπορεί να κάνει οποιοδήποτε μέρος όχι μόνο πιο έξυπνο, αλλά και πιο ασφαλές, πιο φιλικό προς το χρήστη και συνολικά πιο ευχάριστο.

Άνετο
Όχι μόνο τα εξαρτήματα του συστήματος Interact Pro είναι απρόσκοπτα και ασύρματα για εγκατάσταση, αλλά η εγκατάσταση και η θέση σε λειτουργία μέσω της εφαρμογής Interact Pro είναι γρήγορη και διαισθητική.

Αποτελεσματικό
Το Interact Pro είναι αποτελεσματικό με πολλούς τρόπους: είναι εξαιρετικά οικονομικό, εξοικονομώντας έως και 75% ενέργεια. Μπορεί να προωθήσει την ευημερία, την παραγωγικότητα και την

ασφάλεια των εργαζομένων. Συμβάλλει επίσης σημαντικά στη βιωσιμότητα του κτιρίου και επιτρέπει την αποτελεσματική απομακρυσμένη παρακολούθηση του συστήματος.

Έξυπνο.
Δεν αποκαλούμε απλώς το Interact Pro smart επειδή είναι έξυπνος φωτισμός. Για εμάς, το smart σημαίνει επίσης ευελιξία, αξιοπιστία, ασφάλεια — και πολλά άλλα.

Έξυπνα οφέλη για έξυπνους εγκαταστάτες



Κάντε περισσότερα πιο γρήγορα

- Γρήγορη εγκατάσταση φωτιστικών: ασύρματο σύστημα, δεν χρειάζεται διάτρηση ή καλωδίωση
- Εύκολος χειρισμός για οποιονδήποτε εγκαταστάτη, ακόμα και για αρχάριους
- Βολικός σχεδιασμός έργου και προετοιμασία εκτός τοποθεσίας με την εφαρμογή Interact Pro ή την διαδικτυακή πύλη



Λειτουργεί παντού

- Ένα σύστημα για πολλαπλές εφαρμογές π.χ γραφείο, βιομηχανία, εκπαίδευση και πολλά άλλα
- Μεγάλη γκάμα διαθέσιμων φωτιστικών, λαμπτήρων, διακοπών και αισθητήρων LED υψηλής ποιότητας Philips Interact Ready
- Απρόσκοπτη ενσωμάτωση: συνδεθείτε εύκολα με φωτιστικά τρίτων χρησιμοποιώντας ένα απλό κιτ



Γίνετε ο προτιμώμενος συνεργάτης

- Προσφέρετε πρόνομια έξυπνου φωτισμού σε πιο προσεγγιστικό συνολικό κόστος έργου από τα ενσύρματα συστήματα
- Ενισχύστε τη φήμη σας γίνοντας ειδικός στις λύσεις φωτισμού πέρα από τη μετατροπή LED και ενδυναμώνοντας τους πελάτες σας στο ταξίδι τους προς τη βιωσιμότητα



Πείστε τους πελάτες σας εύκολα

- Επιτυγχάνετε έως και 75% μείωση του ενεργειακού κόστους με φωτισμό LED και απλά χειριστήρια φωτισμού
- Βελτιώστε την ευεξία, την παραγωγικότητα και την ασφάλεια με φωτισμό που μπορεί να επηρεάσει θετικά τους ανθρώπους
- Δώστε τη δυνατότητα σε ιδιοκτήτες και χρήστες να προσαρμόσουν τον φωτισμό στις προτιμήσεις τους μέσω της εφαρμογής Interact Pro

Μάθετε περισσότερα για το Interact Pro. τα οφέλη του και πόσο εύκολο είναι:
www.interact-lighting.com/pro

Λειτουργίες Interact Pro

Πείστε τους πελάτες σας με μια πληθώρα έξυπνων λειτουργιών που θα έχουν εντυπωσιακή επίδραση στην εξοικονόμηση ενέργειας και την άνεση σε οποιαδήποτε επιχείρηση σε χρόνο μηδέν.

Setup & commissioning



Ρύθμιση με Bluetooth
Εύκολη θέση σε λειτουργία χάρη στο Bluetooth με χρήση της εφαρμογής smartphone.



Πολλαπλοί εγκαταστάτες ανά έργο
Ταχύτερη υλοποίηση με πολλαπλούς εγκαταστάτες που εργάζονται ταυτόχρονα σε ένα μόνο έργο.



Προετοιμασία εκτός του έργου
Προετοιμάστε έργα εκ των προτέρων για να εξοικονομήσετε χρόνο. Δυνατότητα μέσω της εφαρμογής Interact Pro καθώς και μέσω της διαδικτυακής πύλης.



Προσαρμόστε σε κάθε χώρο
Οι λεπτομερείς ρυθμίσεις φωτισμού, όπως η συμπεριφορά on/off, οι χρονισμοί και τα επίπεδα φωτισμού επιτρέπουν την τέλεια προσαρμογή του συστήματος σε οποιοδήποτε χώρο.

Παρακολούθηση & υποστήριξη



Δημιουργία αντιγράφων ασφαλείας στο cloud
Όλες οι πληροφορίες του έργου αποθηκεύονται με ασφάλεια στο cloud για να διασφαλιστεί ότι τα δεδομένα δεν θα χαθούν ποτέ.



Τακτικές ενημερώσεις εφαρμογών
Η ομάδα μας εργάζεται συνεχώς για να βελτιώσει την εμπειρία χρήστη και να φέρει νέες δυνατότητες στο σύστημα.



Λάβετε υποστήριξη
Το Bulbi chatbot εντός της εφαρμογής είναι εδώ για να σας βοηθήσει 24/7: επισκεφτείτε το για άμεση επίλυση προβλημάτων.

Έλεγχος



Η ανίχνευση κίνησης
βοηθά στην εξοικονόμηση ενέργειας ενεργοποιώντας τα φώτα μόνο όταν χρησιμοποιούνται.



Η απορρόφηση φωτός την ημέρα
χρησιμοποιεί δεδομένα αισθητήρων για να μειώνει αυτόματα τα φώτα όταν αρκετό ηλιακό φως φωτίζει ένα δωμάτιο.



Οι ασύρματοι διακόπτες
μπορούν να εγκατασταθούν οπουδήποτε για να κάνουν τον έλεγχο του συστήματος φωτισμού πιο προσιτό στους χρήστες.



Υποστήριξη σκηνής
Δημιουργήστε εύκολα προσαρμοσμένες σκηνές και ανακαλέστε τις χρησιμοποιώντας ασύρματους διακόπτες ή εφαρμογή.



Οργανώστε τα φώτα σας
Ρυθμίστε τον φωτισμό του κτιρίου σας σε δίκτυα (π.χ. στο επίπεδο του δαπέδου). Επιτύχετε πιο αυστηρό έλεγχο με περαιτέρω υποδιαιρέσεις σε ομάδες (π.χ. δωμάτιο) και ζώνες (π.χ. περιοχές παραθύρων).



Ρύθμιση Θερμοκρασίας Λευκού*
Ορίστε την προεπιλεγμένη θερμοκρασία χρώματος για το φωτισμό σας ή ελέγξτε τη χειροκίνητα χρησιμοποιώντας ασύρματους διακόπτες.

Ξεκλειδώστε περισσότερες δυνατότητες με το Interact Pro



Απομακρυσμένη διάγνωση
Ενημερωθείτε σχετικά με τις συσκευές που η διάρκεια ζωής τους πλησιάζει στο τέλος τους με βάση τις ώρες καύσης και τις πιθανές αστοχίες σε επίπεδο έργου και φωτισμού για τη βελτίωση της συντήρησης του κτιρίου.



Ενεργειακή αναφορά
Έως και 12 μήνες λεπτομερούς αναφοράς κατανάλωσης ενέργειας. Εξαγωγή σε μορφή csv για περαιτέρω επεξεργασία.



Over-the-air αναβαθμίσεις
Οι αυτόματες αναβαθμίσεις λειτουργιών και ασφάλειας πραγματοποιούνται στο παρασκήνιο με ελάχιστη επίδραση στις λειτουργίες του κτιρίου.

Ξεκλειδώστε περισσότερες δυνατότητες με την πύλη Interact Pro



Έλεγχος εφαρμογών
Παραχωρήστε στους χρήστες πρόσβαση για να προσαρμόσουν τα φώτα γύρω τους σύμφωνα με τις προτιμήσεις τους.



Προγραμματισμός σκηνής
Αυτόματη ανακύκλωση έως και 16 σκηνών την ημέρα. Αυτά τα προγράμματα επαναλαμβάνονται καθημερινά.



Απομακρυσμένος έλεγχος φωτισμού
Ενεργοποιήστε, απενεργοποιήστε τα φώτα ή επιλέξτε μια σκηνή εξ αποστάσεως μέσω της εφαρμογής Interact Pro ή της ιστοσελίδας.

*Με συμβατά φωτιστικά

Interact Ready

Σήμερα, που όλο και περισσότερα προϊόντα συνδέονται στο διαδίκτυο και γίνονται πιο έξυπνα. Αυτό παρέχει μεγαλύτερη ευελιξία, εξοικονομεί επιπλέον κόστος και προσφέρει περισσότερη άνεση. Αυτό σημαίνει ότι υπάρχει η ευκαιρία για τον εγκαταστάτη να είναι μέρος του έξυπνου φωτισμού στο διαδίκτυο, για να προσφέρει καλύτερη εμπειρία στον τελικό χρήστη. Μέχρι στιγμής, οι μικρομεσαίες επιχειρήσεις (ΜΜΕ) παρέμειναν αποκλεισμένες από αυτές τις εξελίξεις, αλλά αυτό ανήκει πλέον στο παρελθόν. Τα φωτιστικά σώματα και οι λαμπτήρες από την παρακάτω λίστα είναι τα πρώτα προϊόντα Interact Ready LED και λειτουργούν άψογα με τη διαισθητική εφαρμογή Interact Pro και το ταμπλό.

CoreLine Panel Office compliant

www.lighting.philips.com/prof



L80 at
100.000



1 ΠΑΚΕΤΟ

Είδος προϊόντος		LED	Φωτεινή Ροή	Αποδοτικότητα	Ρύθμιση Εντάσης	CRI	Θερμοκρασία Χρώματος	UGR	Επίπεδο IP	Επίπεδο IK	Εγγύηση	12NC	Κωδικός ΕΟΚ
		W	lm	lm/W			K				Χρόνια		
NEO	1 RC132V G6 34S/830 WIA W60L60 OC	26	3.400	131	Wireless	≥80	3.000	19	IP 20/44	IK02	5	911401802187	74999399
NEO	2 RC132V G6 36S/840 WIA W30L120 OC	26	3.600	138	Wireless	≥80	4.000	19	IP 20/44	IK02	5	911401802887	75006799
NEO	1 RC132V G6 36S/840 WIA W60L60 OC	26	3.600	138	Wireless	≥80	4.000	19	IP 20/44	IK02	5	911401802287	75000599
NEO	1 RC132V G6 36S/840 WIA W60L60 OC ELB3	27	3.600	110	Wireless	≥80	4.000	19	IP 20/44	IK03	5	910505102818	58875200
NEO	1 RC132V G6 43S/840 WIA W60L60 OC	31	4.300	139	Wireless	≥80	4.000	19	IP 20/44	IK02	5	911401802487	75002999
NEO	1 RC132V G6 40S/830 SIA W60L60 OC IA4	32	4.000	126	Wireless	≥80	3.000	19	IP 20/44	IK02	5	910505102803	58860800
NEO	1 RC132V G6 43S/840 SIA W60L60 OC IA4	32	4.300	132	Wireless	≥80	4.000	19	IP 20/44	IK02	5	910505102802	58859200

Interact Ready

CoreLine Recessed Office compliant

www.lighting.philips.com/prof



L70 at
100.000



IP20/44



IK03



Χρόνια



1 ΠΑΚΕΤΟ

Είδος προϊόντος	LED	Φωτεινή Ροή	Αποδοτικότητα	Ρύθμιση Έντασης	CRI	Θερμοκρασία Χρώματος	UGR	12NC	Κωδικός ΕΟΚ
	W	lm	lm/W			K			
① RC136B 40S/830 WIA W60L60 OC	31	4.000	135	Wireless	≥80	3.000	19	911401896681	51504800
① RC136B 40S/830 WIA W60L60 OC W3	31	4.000	135	Wireless	≥80	3.000	19	911401867482	53239700
② RC136B 43S/840 WIA W30L120 OC	31	4.300	140	Wireless	≥80	4.000	19	911401867382	53238000
② RC136B 43S/840 WIA W30L120 OC W3	31	4.300	140	Wireless	≥80	4.000	19	911401867682	53241000
① RC136B 43S/840 WIA W60L60 OC	31	4.300	140	Wireless	≥80	4.000	19	911401896781	51505500
① RC136B 43S/840 WIA W60L60 OC W3	31	4.300	140	Wireless	≥80	4.000	19	911401867582	53240300

CoreLine Surface-mounted Office compliant

www.lighting.philips.com/prof



L70 at
100.000



IP20/44



IK03



Χρόνια



1 ΠΑΚΕΤΟ

Είδος προϊόντος	LED	Φωτεινή Ροή	Αποδοτικότητα	Ρύθμιση Έντασης	CRI	Θερμοκρασία Χρώματος	UGR	12NC	Κωδικός ΕΟΚ
	W	lm	lm/W			K			
SM136V 40S/830 WIA W20L120 OC	31	4.000	135	Wireless	≥80	3.000	19	911401896881	51506200
SM136V 40S/830 WIA W20L120 OC W3	31	4.000	135	Wireless	≥80	3.000	19	911401867782	53242700

Interact Ready

CoreLine Surface-mounted Office compliant - Continued

www.lighting.philips.com/prof

Είδος προϊόντος	LED	Φωτεινή Ροή	Αποδοτικότητα	Ρύθμιση Έντασης	CRI	Θερμοκρασία Χρώματος	UGR	12NC	Κωδικός EOC
	W	lm	lm/W			K			
SM136V 40S/830 WIA W20L150 OC	31	4.000	135	Wireless	≥80	3.000	19	911401897081	51508600
SM136V 43S/840 WIA W20L120 OC	31	4.300	140	Wireless	≥80	4.000	19	911401896981	51507900
SM136V 43S/840 WIA W20L120 OC W3	31	4.300	140	Wireless	≥80	4.000	19	911401867882	53243400
SM136V 43S/840 WIA W20L150 OC	31	4.300	140	Wireless	≥80	4.000	19	911401897181	51509300

CoreLine Waterproof

www.lighting.philips.com/prof



70 at
100.000



IP65



IK08



5
Χρόνια



1 ΠΑΚΕΤΟ

Είδος προϊόντος	LED	Φωτεινή Ροή	Αποδοτικότητα	Ρύθμιση Έντασης	CRI	Θερμοκρασία Χρώματος	UGR	12NC	Κωδικός EOC
	W	lm	lm/W			K			
WT120C G2 LED40S/840 WIA L1200	30	4.000	133	Wireless	>80	4.000	25	910505101269	97576000
WT120C G2 LED40S/840 WIA TW3 L1200	30	4.000	133	Wireless	>80	4.000	25	910505101273	97580700
WT120C G2 LED40S/840 WIA ELB3 L1200	33	4.000	121	Wireless	>80	4.000	25	910505101270	97577700
WT120C G2 LED65S/840 WIA L1500	45	6.500	144	Wireless	>80	4.000	25	910505101271	97578400
WT120C G2 LED65S/840 WIA TW3 L1500	46	6.500	141	Wireless	>80	4.000	25	910505101274	97581400
WT120C G2 LED65S/840 WIA ELB3 L1500	48	6.500	135	Wireless	>80	4.000	25	910505101272	97579100
WT120C G2 LED80S/840 WIA TW3 L1500	60	8.000	133	Wireless	>80	4.000	25	910505103015	96536200
WT120C G2 LED80S/840 WIA L1500	61	8.000	131	Wireless	>80	4.000	25	910505103013	96534800
WT120C G2 LED80S/840 WIA ELB3 L1500	67	8.000	119	Wireless	>80	4.000	25	910505103014	96535500

Interact Ready

CoreLine Wall-mounted

www.lighting.philips.com/prof



80 at 50.000



IP65



IK10



Χρόνια



1 ΠΑΚΕΤΟ

Είδος προϊόντος	LED	Φωτεινή Ροή	Αποδοτικότητα	Γωνία Δέσμης	Ρύθμιση Έντασης	CRI	Θερμοκρασία Χρώματος	UGR	12NC	Κωδικός ΕΟΚ
	W	lm	lm/W	°			K			
WL140V LED20S/830 WIA WH	22	2.100	95	120	Wireless	>80	3.000	24	910505101546	97860000
WL140V LED20S/840 WIA WH	22	2.200	100	120	Wireless	>80	4.000	24	910505101547	97861700
WL140V LED20S/830 WIA ELB3 WH	25	2.100	84	120	Wireless	>80	3.000	24	910505101562	97876100
WL140V LED20S/840 WIA ELB3 WH	25	2.200	88	120	Wireless	>80	4.000	24	910505101563	97877800
WL140V LED34S/830 WIA WH	35.5	3.350	94	120	Wireless	>80	3.000	25	910505101548	97862400
WL140V LED34S/840 WIA WH	35.5	3.400	95	120	Wireless	>80	4.000	25	910505101549	97863100
WL140V LED34S/830 WIA ELB3 WH	38.5	3.350	87	120	Wireless	>80	3.000	25	910505101564	97878500
WL140V LED34S/840 WIA ELB3 WH	38.5	3.400	88	120	Wireless	>80	4.000	25	910505101565	97879200

Interact Ready

CoreLine Batten

www.lighting.philips.com/prof



IP20



IK04



Χρόνια



1 ΠΑΚΕΤΟ

Interact Ready

NEO

NEO

Είδος προϊόντος	LED	Φωτεινή Ροή	Αποδοτικότητα	Ρύθμιση Έντασης	CRI	Θερμοκρασία Χρώματος	Επίπεδο IP	Επίπεδο IK	Εγγύηση	12NC	Κωδικός EOC
	W	lm	lm/W			K			Χρόνια		
BN126C LED64S/SCCT WIA L1200	45,5	6400	140	Wireless	>80	3000/4000/6500	IP 20/40	IK04	5	911401850187	76836999
BN126C LED80S/SCCT WIA L1500	57	8000	140	Wireless	>80	3000/4000/6500	IP 20/40	IK04	5	911401850087	76835299

CoreLine SlimDownlight

www.lighting.philips.com/prof



L70 at
50.000



IP20/44



IK02



Χρόνια



10 ΠΑΚΕΤΟ

Είδος προϊόντος	LED	Φωτεινή Ροή	Αποδοτικότητα	Γωνία Δέσμης	Ρύθμιση Έντασης	CRI	Θερμοκρασία Χρώματος	UGR	12NC	Κωδικός EOC
	W	lm	lm/W	°			K			
DN145B LED10S/830 WIA-E WH	13	1.100	93	120	Wireless	>80	3.000	28	910505101195	97638599
DN145B LED10S/840 WIA-E WH	13	1.100	93	120	Wireless	>80	4.000	28	910505101196	97640899
DN145B LED20S/830 WIA-E WH	22.5	2.100	93	120	Wireless	>80	3.000	28	910505101197	97642299
DN145B LED20S/840 WIA-E WH	22.5	2.100	93	120	Wireless	>80	4.000	28	910505101198	97644699

Interact Ready

General lighting downlights

www.lighting.philips.com/prof



L80 at
50.000



IP20



IK02



5
Χρόνια



1 ΠΑΚΕΤΟ

Είδος προϊόντος	LED	Φωτεινή Ροή	Αποδοτικότητα	Ρύθμιση Εντάσης	CRI	Θερμοκρασία Χρώματος	UGR	12NC	Κωδικός EOC
	W	lm	lm/W			K			
DN142B 20S/830 WIA-E UGR19 IP54	20.1	2.250	111	Wireless	≥80	3.000	19	910505103612	10912400
DN142B 20S/840 WIA-E WR IP54	20.1	2.000	117	Wireless	≥80	4.000	25	910505103613	10913100
DN142B 20S/830 WIA-E WR ELB3 IP54	24.5	2.350	95	Wireless	≥80	3.000	25	910505103615	10915500
DN142B 20S/840 WIA-E UGR19 ELB3 IP54	24.5	2.250	91	Wireless	≥80	4.000	19	910505103618	10918600
DN142B 20S/840 WIA-E WR ELB3 IP54	24.5	2.350	95	Wireless	≥80	4.000	25	910505103617	10917900

Interact Ready

CoreLine Highbay Gen5

www.lighting.philips.com/prof



L75 at
100.000



IP65



IK05



Χρόνια



1 ΠΑΚΕΤΟ

Interact Ready

Είδος προϊόντος	LED	Φωτεινή Ροή	Αποδοτικότητα	Ρύθμιση Έντασης	CRI	Θερμοκρασία Χρώματος	UGR	Αισθητήρας κίνησης / φωτός ημέρας	12NC	Κωδικός EOC
	W	lm	lm/W			K				
BY122X G5 LED105S/840 SIA NB H4	72	10.500	146	Wireless	>80	4.000	22	Όχι	911401631608	95590500
BY122X G5 LED105S/840 SIA WB H4	72	10.500	146	Wireless	>80	4.000	25	Όχι	911401631708	95591200
BY122X G5 LED200S/840 SIA NB H4	133	20.000	150	Wireless	>80	4.000	22	Όχι	911401631808	95592900
BY122X G5 LED200S/840 SIA WB H4	133	20.000	150	Wireless	>80	4.000	25	Όχι	911401631908	95593600
BY122X G5 LED250S/840 SIA NB H4	166	25.000	151	Wireless	>80	4.000	22	Όχι	911401632008	95594300
BY122X G5 LED250S/840 SIA WB H4	166	25.000	151	Wireless	>80	4.000	25	Όχι	911401632108	95595000
BY122X G5 LED300S/840 SIA NB H4	203	30.000	148	Wireless	>80	4.000	22	Όχι	911401633008	95604900
BY122X G5 LED300S/840 SIA WB H4	203	30.000	148	Wireless	>80	4.000	25	Όχι	911401633108	95605600

Interact Ready

CoreLine Recessed Spot gen2

www.lighting.philips.com/prof



IP20/44



IK03



Χρόνια



18 ΠΑΚΕΤΟ

Είδος προϊόντος	LED	Φωτεινή Ροή	Αποδοτικότητα	Γωνία Δέσμης	Ρύθμιση Έντασης	CRI	Θερμοκρασία Χρώματος	UGR	12NC	Κωδικός EOC
	W	lm	lm/W	°			K			
RS151B LED12-WB-/830 D78 WIA PI6 WH	12	1.280	106	120	Wireless	>80	3.000	24	911401898582	54822099
RS151B LED12-WB-/840 D78 WIA PI6 WH	12	1.320	110	120	Wireless	>80	4.000	24	911401898682	54823799
RS156B LED12-WB-/830 D68 WIA PI6 WH	12	1.300	108	120	Wireless	>80	3.000	33	911401821984	94093299
RS156B LED12-WB-/840 D68 WIA PI6 WH	12	1.380	115	120	Wireless	>80	4.000	33	911401822084	94094999

MasterConnect LEDspot GU10

www.lighting.philips.com/prof



10 ΠΑΚΕΤΟ



GU10

Είδος προϊόντος	LED	Φωτεινή Ροή	Αποδοτικότητα	Ένταση Φωτός	Γωνία Δέσμης	Ρύθμιση Έντασης	CRI	Θερμοκρασία Χρώματος	Διάρκεια Ζωής	Διάμετρος Λαμπτήρα	Συνολικό Μήκος	EEL	12NC	Κωδικός EOC
	W	lm	lm/W	cd	°			K	Hrs.					
MC LEDspot IA 4.7-50W GU10 927 36D	4.7	345	73	500	36	Wireless Dim	90	2.700	25.000	50	100	F	929002253702	69392300
MC LEDspot IA 4.7-50W GU10 930 36D	4.7	345	73	500	36	Wireless Dim	90	3.000	25.000	50	100	F	929002253802	69394700
MC LEDspot IA 4.7-50W GU10 940 36D	4.7	345	73	500	36	Wireless Dim	90	4.000	25.000	50	100	F	929002253902	69396100

Interact Ready

MasterConnect LEDtube EM/mains T8

www.lighting.philips.com/prof



10 ΠΑΚΕΤΟ

Interact Ready

Είδος προϊόντος	Συμβα- τικός	LED	Φωτεινή Ροή	Αποδοτι- κότητα	Γωνία Δέσμης	Ρύθμιση Έντασης	CRI	Θερμοκρασία Χρώματος	Διάρκεια Ζωής	Διάμετρος Λαμπτήρα	Συνολικό Μήκος	EEL	12NC	Κωδικός EOC
	W	W	lm	lm/W	°			K	Hrs.					
MC LEDtube IA 600mm HO 7W840 T8	18	7	1.050	150	160	Wireless Dim	83	4.000	60.000	25.8	600	D	929002295302	71748300
MC LEDtube IA 600mm HO 7W865 T8	18	7	1.050	150	160	Wireless Dim	83	6.500	60.000	25.8	600	D	929002295402	71750600
MC LEDtube IA 1200mm UO 16W840 T8	36	16	2.500	156	160	Wireless Dim	83	4.000	60.000	25.8	1.200	D	929002210402	66970600
MC LEDtube IA 1200mm UO 16W865 T8	36	16	2.500	156	160	Wireless Dim	83	6.500	60.000	25.8	1.200	D	929002210502	66972000
MC LEDtube IA 1.500mm UO 25W840 T8	58	25	3.700	148	160	Wireless Dim	83	4.000	60.000	25.8	1.500	D	929002210802	66976800
MC LEDtube IA 1.500mm UO 25W865 T8	58	25	3.700	148	160	Wireless Dim	83	6.500	60.000	25.8	1.500	D	929002210902	66978200

Interact Ready

Αξεσουάρ Εσωτερικού Χώρου

www.lighting.philips.com/prof



10 /20 /50 /1
ΠΑΚΕΤΟ

Interact Ready

NEO

NEO

Είδος προϊόντος	Watt	Ρύθμιση Έντασης	12NC	Κωδικός EOC
	W			
OCC 0100A/02 BP Sensor WH	Battery-powered	Wireless	913701067003	26056600
OCC 0101A/02 DL BP Sensor WH	Battery-powered	Wireless	913701067103	26059700
Interact Ready RF DALI Connector		Wireless	913701047003	26616200
LCN1840/05 Interact Pro wireless gateway		Wireless	913701037703	77579000
LCN3110/05 OCC SENSOR IA CM IP65 WH		Wireless	913701043903	74542400
LCN3120/05 OCC-DL SENSOR IA CM IP65 WH		Wireless	913701044003	74545500
UID8480/10 ZGP Switch Dim 4B		Wireless	913701055803	27380100

Philips CoreLine

Performance



Βιομηχανία

interact ready.



CoreLine highbay gen5

interact ready.



CoreLine trunking

interact ready.



CoreLine highbay**

interact ready.



CoreLine waterproof

interact ready.



CoreLine recessed

interact ready.



CoreLine panel



Στάθμευση

interact ready.



CoreLine wall-mounted

interact ready.



CoreLine waterproof

interact ready.



CoreLine batten



Λιανεμπόριο

interact ready.



CoreLine projector

interact ready.



CoreLine recessed spot

interact ready.



CoreLine slim downlight

interact ready.



CoreLine surface-mounted

interact ready.



CoreLine tubular waterproof

interact ready.



CoreLine downlight

interact ready.



CoreLine slim downlight

interact ready.



CoreLine FastSet



Εξωτερικού Χώρου



CoreLine Malaga



CoreLine Tempo

* Διατίθεται μόνο για επιλεγμένα προϊόντα. ελέγξτε τις πληροφορίες προϊόντος στις ακόλουθες σελίδες
 ** Διαθέσιμο μόνο μέχρι εξαντλήσεως των αποθεμάτων

Πραγματικά πλεονεκτήματα φέρνουν τον φωτισμό σε ΝΕΑ επίπεδα

Η σειρά Philips CoreLine είναι η αναφορά για καινοτόμες, καλής ποιότητας, εύχρηστες λύσεις φωτισμού για κάθε έργο όπου το φως έχει πραγματικά σημασία

Όταν ο φωτισμός είναι πραγματικά σημαντικός, θέλετε να προσφέρετε στους πελάτες σας το απόλυτο καλύτερο σε ποιότητα και επιλογή. Η Philips CoreLine σας προσφέρει όλα αυτά και περισσότερα με μια πλήρη γκάμα εύκολων στην εγκατάσταση φωτιστικών LED για κάθε εφαρμογή και κατάσταση. Όλα τα φωτιστικά CoreLine είναι εύκολα στο χειρισμό και στην εγκατάσταση – κάτι που είναι απολύτως λογικό, γιατί όσο πιο γρήγορα μπορείτε να ολοκληρώσετε μια εγκατάσταση, τόσο πιο γρήγορα μπορείτε να προχωρήσετε στην επόμενη εργασία. Και περισσότερες εγκαταστάσεις σημαίνουν περισσότερες απολαβές.

Διατίθενται στη σειρά CoreLine της Philips



Η τελευταία μας προσθήκη στην οικογένεια CoreLine της Philips, τα φωτιστικά CoreLine All-in, ενσωματώνουν έως και 9 κωδικούς σε ένα μόνο φωτιστικό, προσφέροντας τη λειτουργία MultiLumen ή/και Multi ColorTemp. Απολαύστε απaráμιλλη ευελιξία στις εγκαταστάσεις με το πάτημα ενός διακόπτη.



Τα φωτιστικά Interact Ready περιλαμβάνουν ενσωματωμένες ασύρματες επικοινωνίες και είναι πλήρως συμβατά με πύλες, αισθητήρες και λογισμικό για τη ρύθμιση ενός έξυπνου συστήματος φωτισμού.

Απολαύστε μεγαλύτερη απόδοση και ποικιλία με τη Philips CoreLine – την πλήρη σειρά φωτιστικών LED υψηλής ποιότητας που αποτελεί την αναφορά στην αγορά.

Τώρα έως και
100K ώρες
διάρκεια ζωής*



Καινοτομία

Τα φωτιστικά CoreLine είναι Interact Ready και λειτουργούν απρόσκοπτα με τη διαισθητική εφαρμογή Interact Pro και τον πίνακα εργαλείων.



Εύκολο στην εγκατάσταση

Η αποτελεσματική σχεδίαση των φωτιστικών CoreLine LED επιτρέπει την αντικατάσταση των ήδη υπάρχον φωτιστικών, χωρίς να απαιτείται ακριβή επανακαλωδίωση ή νέες διαμορφώσεις οροφής.



Υψηλή ποιότητα

Στην καρδιά του φωτισμού υψηλής ποιότητας της CoreLine βρίσκεται η τεχνολογία LED. Η μεγάλη διάρκεια ζωής του σας δίνει τη δυνατότητα να καλύψετε κάθε ζήτηση και να παρέχετε την καλύτερη λύση φωτισμού.

NEO: Philips CoreLine All-in

Όλα όσα χρειάζεστε για μέγιστη ευελιξία εγκατάστασης

Τα φωτιστικά CoreLine All-in ενσωματώνουν έως και 9 κωδικούς σε ένα μόνο φωτιστικό συνδυάζοντας έως και 3 θερμοκρασίες χρώματος και 3 επίπεδα φωτεινής ροής lumen. Απολαύστε απaráμιλλη ευελιξία στις εγκαταστάσεις με το πάτημα ενός διακόπτη.

Δες πως λειτουργεί!

- Η έξοδος lumen και/ή η θερμοκρασία χρώματος μπορεί να ρυθμιστεί μέσω ενσωματωμένου διακόπτη.*
- Multi ColorTemp: 2.700K/3.000K/3500K/4.000K/6.500K*
- Multi Lumen: 1.200/2.000 lm, 2.000/3.400 lm, 2.500/4.100/6.400 lm, 2.700/4.500 lm, 2.800/3.400/4.000 lm, 3.100/3.600/4.300 lm, 3.100/3.700/4.300 lm, 500/5.200/8.000 lm, 3.700/6.000 lm*



CoreLine batten All-in



CoreLine panel All-in



CoreLine wall-mounted All-in



CoreLine surface-mounted All-in



CoreLine recessed All-in



CoreLine slim downlight All-in



CoreLine FastSet All-in



CoreLine waterproof All-in



Τα οφέλη σας

- Μειωμένος κίνδυνος επιλογής λάθος φωτιστικού. Απλώς αλλάξετε τη ρύθμιση στην εγκατάσταση για να ταιριάζει στις απαιτήσεις.
- Γρήγορη συνδεσμολογία.
- Ιδανικό για συντήρηση: Επιλέξτε τη σωστή ρύθμιση επί τόπου κατά την αλλαγή των φωτιστικών ή προσαρμόστε μετά την εγκατάσταση.
- Τα all-in φωτιστικά σώματα πληρούν τα υψηλότερα πρότυπα για να σας προσφέρουν ηρεμία. Και ευχαριστημένους πελάτες.

* Ανάλογα με το προϊόν.

Philips CoreLine downlight

Product highlight

Το τέλειο downlight για χρήση σε εφαρμογές γενικού φωτισμού

- Έκδοση Interact Ready: ενσωματωμένη ασύρματη κεραία για χρήση με την εφαρμογή Interact Pro και το ταμπλό
- Διαθέσιμες εκδόσεις ειδικά για γραφεία (Office Compliant - UGR19)
- Διατίθενται δύο μεγέθη και έξοδοι lumen: Ø 150 mm/1.200 lm; Ø 200 mm/2.350 lm
- Αξιόπιστο DALI
- Προαιρετικά διατίθενται εκδόσεις IP54 και φωτισμού έκτακτης ανάγκης
- Εξωτερικός οδηγός
- Διάρκεια ζωής: 50.000 ώρες (στα L80)
- Έως 120 lm/W



interact ready.



Λευκός ανακλαστήρας



Ανακλαστήρας αλουμινίου (UGR19)

Σχεδιασμένο με ένα πράγμα στο νου: εσάς.

Ξέρετε τι πραγματικά έχει σημασία στη δουλειά. Γρήγορη και εύκολη εγκατάσταση, σωστά; Θέλετε να είστε μέσα και έξω, γρήγορα, αποτελεσματικά και επαγγελματικά. Η σειρά CoreLine έχει σχεδιαστεί για να σας βοηθήσει να κάνετε ακριβώς αυτό.

Εύκολα. χωρίς εργαλεία

Κάνοντας τη ζωή σας εξαιρετικά εύκολη με την τριπολική push-in κλέμα: απλά αποσυνδέστε, καλωδιώστε και συνδέστε ξανά με το φωτιστικό. Έρχεται με επιλογή διαμέσου καλωδίωσης για μεγαλύτερη ευελιξία και μπορεί να βρεθεί σε χωνευτά σημεία CoreLine, πάνελ, χωνευτά και επιφανειακά φωτιστικά και μπαταρίες.

Αλλα φωτιστικά σώματα, όπως οι προβολείς CoreLine και τα highbays, έχουν προσαρμοσμένες υποδοχές, επομένως η εγκατάσταση είναι τόσο γρήγορη και απλή όσο το plug and play.




Push-in connector

Προσαρμοσμένος σύνδεσμος



Ελαφρύς και συμπαγής σχεδιασμός



Βελτιστοποιημένα ρυθμιστικά και κλειδαριές

Εύκολος χειρισμός

Ακολουθούν μερικά μόνο παραδείγματα για το πώς βελτιώνουμε συνεχώς τα φωτιστικά μας CoreLine για να τα κάνουμε πιο ευχάριστα στο χειρισμό:


- Μεγαλύτερα ρυθμιστικά και βελτιωμένες κλειδαριές για ευκολότερο άνοιγμα και κλείσιμο (αδιάβροχο CoreLine)
- Ελαφρύ και συμπαγές μέγεθος (χωνευτά σποτ και φωτιστικά καμπάνες)
- Αρθρωτός σχεδιασμός για εύκολη αντικατάσταση μονάδων ή αξεσουάρ (σημείο εσοχής)
- Στιβαρές λεπτομέρειες – όπως η μεταλλική άρθρωση του προβολέα CoreLine
- Χωρίς αιχμηρές άκρες στον πίνακα. χωνευτά και επιφανειακά τοποθετημένα φωτιστικά

Φωτιστικά CoreLine LED

Η Philips CoreLine προσφέρει μια πλήρη γκάμα λύσεων φωτισμού LED που περιορίζει τον χρόνο εγκατάστασης στο ελάχιστο, εξοικονομώντας ταυτόχρονα μέγιστη ενέργεια. Είτε παλιό είτε νέο, ο βέλτιστος φωτισμός μπορεί να μετατρέψει ένα κτίριο σε κάτι πραγματικά ξεχωριστό και να το μετατρέψει σε ένα μέρος όπου οι άνθρωποι απολαμβάνουν την εργασία και τη ζωή. Χαρίστε στους πελάτες σας αυτή τη στιγμή “wow” με τη Philips CoreLine: η πλήρης σειρά φωτισμού LED υψηλής ποιότητας που αποτελεί την αναφορά στην αγορά. Γιατί όταν ο φωτισμός έχει πραγματικά σημασία, δεν θέλετε να ρισκάρετε.

CoreLine Panel Office compliant

www.lighting.philips.com/prof



L80 at
100.000



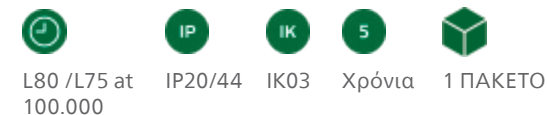
1 ΠΑΚΕΤΟ

	Είδος προϊόντος	LED	Φωτεινή Ροή	Αποδοτικότητα	Ρύθμιση Έντασης	CRI	Θερμοκρασία Χρώματος	UGR	Επίπεδο IP	Επίπεδο IK	Εγγύηση	12NC	Κωδικός EOC
		W	lm	lm/W			K				Χρόνια		
NEO	4 RC132V G6 29_36_43S/830_40 PSDW30L120OC	22/31	2.900 - 4.300	139/141	Ναι	≥80	3.000/4.000	19	IP 20/44	IK02	5	911401801187	74989499
NEO	3 RC132V G6 29_36_43S/830_40 PSD W60L60 OC	22/31	2.900 - 4.300	139/141	Ναι	≥80	3.000/4.000	19	IP 20/44	IK02	5	911401891285	73519499
NEO	1 RC132V G6 34S/830 PSU W60L60 OC	26	3.400	131	Όχι	≥80	3.000	19	IP 20/44	IK02	5	911401807687	75134799
NEO	2 RC132V G6 36S/840 PSD W30L120 OC	26	3.600	138	Ναι	≥80	3.000	19	IP 20/44	IK02	5	911401891085	73517099
NEO	1 RC132V G6 36S/840 PSD W60L60 OC	26	3.600	138	Ναι	≥80	4.000	19	IP 20/44	IK02	5	911401890885	73515699
NEO	2 RC132V G6 36S/840 PSU W30L120 OC	26	3.600	138	Όχι	≥80	4.000	19	IP 20/44	IK02	5	911401890785	73514999
NEO	1 RC132V G6 36S/840 PSU W60L60 OC	26	3.600	138	Όχι	≥80	4.000	19	IP 20/44	IK02	5	911401890585	73512599
NEO	2 RC132V G6 36S/840 PSU W30L120 OC ELB3	27	3.600	110	Όχι	≥80	4.000	19	IP 20/44	IK03	5	910505102819	58876900
NEO	1 RC132V G6 36S/840 PSD W60L60 OC ELB3	27	3.600	110	Ναι	≥80	4.000	19	IP 20/44	IK03	5	910505102817	58874500

Φωτιστικά CoreLine LED

CoreLine Panel Office compliant - Continued


www.lighting.philips.com/prof



	Είδος προϊόντος	LED	Φωτεινή Ροή	Αποδοτικότητα	Ρύθμιση Έντασης	CRI	Θερμοκρασία Χρώματος	UGR	Επίπεδο IP	Επίπεδο IK	Εγγύηση	12NC	Κωδικός EOC
		W	lm	lm/W			K				Χρόνια		
NEO	① RC132V G6 36S/840 PSU W60L60 OC ELB3	27	3.600	110	Όχι	≥80	4.000	19	IP 20/44	IK03	5	910505102816	58873800
NEO	② RC132V G6 29_36_43S/830_40 PSU W60L60 OC	22/31	2.900-4.300	139/141	Όχι	≥80	3.000/4.000	19	IP 20/44	IK02	5	911401891185	73518799
NEO	③ RC132V G6 31_36_43S/940 PSD W60L60 OC	22/31	2.900-4.300	139/141	Όχι	≥90	3.000/4.000	19	IP 20/44	IK02	5	911401801787	74995599
NEO	④ RC132V G6 50S/840 PSD W60L60 OC	38	5000	132	Ναι	≥80	4000	19	IP 20/44	IK02	5	911401800387	74984999

CoreLine Panel Non-office compliant

www.lighting.philips.com/prof



	Είδος προϊόντος	LED	Φωτεινή Ροή	Αποδοτικότητα	Ρύθμιση Έντασης	CRI	Θερμοκρασία Χρώματος	UGR	Επίπεδο IP	Επίπεδο IK	Εγγύηση	12NC	Κωδικός EOC
		W	lm	lm/W			K				Χρόνια		
NEO	RC132V G6 34S/830 PSU W60L60 NOC	26	3.400	131	Όχι	≥80	3.000	22	IP 20/44	IK03	5	911401807587	75133099
NEO	RC132V G6 36S/840 PSU W30L120 NOC	26	2.600	138	Όχι	≥80	4.000	22	IP 20/44	IK03	5	911401890485	73511899
NEO	RC132V G6 36S/840 PSU W60L60 NOC	26	3.600	138	Όχι	≥80	4.000	22	IP 20/44	IK03	5	911401890285	73509599
NEO	RC132V G6 29_36_43S/830_40 PSU W60L60NOC	22/31	2.900-4.300	139/141	Όχι	≥80	3.000/4.000	22	IP 20/44	IK02	5	911401801287	74990099

Φωτιστικά CoreLine LED

CoreLine Panel - Εξαρτήματα

www.lighting.philips.com/prof



10 / 20 ΠΑΚΕΤΟ

Είδος προϊόντος		12NC	Κωδικός ΕΟΚ
NEO 1	RC159Z SMB W30L120	911401807987	75216099
NEO 2	RC159Z SMB W60L60	911401807787	75214699
NEO 3	RC159Z Plaster Ceiling SMB-PLC	911401809287	75248199
NEO 4	RC159Z Suspension set SME-3 WH	911401809487	75250499
NEO 4	RC159Z Suspension set SME-4 WH	911401809387	75249899

CoreLine Recessed Office compliant

www.lighting.philips.com/prof



L70 at
100.000



IP20/44



IK03



5 Χρόνια



1 ΠΑΚΕΤΟ

Είδος προϊόντος	LED	Φωτεινή Ροή	Αποδοτικότητα	Ρύθμιση Έντασης	CRI	Θερμοκρασία Χρώματος	UGR	12NC	Κωδικός ΕΟΚ
	W	lm	lm/W			K			
1 RC136B 28S_34S_40S/830 PSD W30L120 OC	31-22	2.800-3.400-4.000	130	Ναι	≥80	3.000	19	911401880881	51222100
2 RC136B 28S_34S_40S/830 PSD W60L60 OC	31	4.000	130	Ναι	≥80	3.000	19	911401880681	51220700
2 RC136B 28S_34S_40S/830 PSD W60L60 OC W5	31	4.000	130	Ναι	≥80	3.000	19	911401881481	51228300
1 RC136B 31S_37S_43S/840 PSD W30L120 OC	31-22	3.100-3.700-4.300	140	Ναι	≥80	4.000	19	911401880981	51223800
2 RC136B 31S_37S_43S/840 PSD W60L60 OC	31-22	3.100-3.700-4.300	140	Ναι	≥80	4.000	19	911401880781	51221400

Φωτιστικά CoreLine LED

CoreLine Recessed Office compliant - Continued

www.lighting.philips.com/prof

Είδος προϊόντος	LED	Φωτεινή Ροή	Αποδοτικότητα	Ρύθμιση Έντασης	CRI	Θερμοκρασία Χρώματος	UGR	12NC	Κωδικός EOC
	W	lm	lm/W			K			
② RC136B 31S_37S_43S/840 PSD W60L60 OC W5	31-22	3.100-3.700-4.300	140	Ναι	≥80	4.000	19	911401881581	51229000
② RC136B 31S_37S_43S/840 PSU W60L60 OC	31	4.300	140	Όχι	≥80	4.000	19	911401880481	51218400
② RC136B 31S_37S_43S/840 PSU W60L60 OC W3	31	4.300	140	Όχι	≥80	4.000	19	911401881281	51226900
① RC136B 28S_34S_40S/830 PSD W30L120OCELB3	34	4.000	118	Ναι	≥80	3.000	19	910505101244	97551700
① RC136B 31S_37S_43S/840 PSD W30L120OCELB3	34	4.300	126	Ναι	≥80	4.000	19	910505101245	97552400
② RC136B 31S_37S_43S/840 PSD W60L60 OCELB3	34	4.300	126	Ναι	≥80	4.000	19	910505101241	97548700
② RC136B 31S_37S_43S/840 PSDW60L60OCELB3W5	34	4.300	126	Ναι	≥80	4.000	19	910505101256	97563000
② RC136B 31S_37S_43S/840 PSUW60L60OCELB3W3	34-25	3.100-3.700-4.300	126	Όχι	≥80	4.000	19	910505101257	97564700

CoreLine Recessed Non-office compliant

www.lighting.philips.com/prof



L70 at 100.000



IP20/44



IK03



Χρόνια



1 ΠΑΚΕΤΟ

Είδος προϊόντος	LED	Φωτεινή Ροή	Αποδοτικότητα	Ρύθμιση Έντασης	CRI	Θερμοκρασία Χρώματος	UGR	12NC	Κωδικός EOC
	W	lm	lm/W			K			
RC136B 28S_34S_40S/830 PSU W60L60 NOC	31-22	2.800-3.400-4.000	130	Όχι	≥80	3.000	25	911401880281	51216000
RC136B 28S_34S_40S/830 PSU W60L60 NOC W3	31	4.000	130	Όχι	≥80	3.000	25	911401881081	51224500
RC136B 31S_37S_43S/840 PSD W60L60 NOC	31	4.300	140	Ναι	≥80	4.000	25	911401880581	51219100
RC136B 31S_37S_43S/840 PSD W60L60 NOC W5	31-22	3.100-3.700-4.300	140	Ναι	≥80	4.000	25	911401881381	51227600
RC136B 31S_37S_43S/840 PSU W60L60 NOC	31-22	3.100-3.700-4.300	140	Όχι	≥80	4.000	25	911401880381	51217700
RC136B 31S_37S_43S/840 PSU W60L60 NOC W3	31	4.300	140	Όχι	≥80	4.000	25	911401881181	51225200
RC136B 31S_37S_43S/840 PSD W60L60NOCELB3	34	4.300	126	Ναι	≥80	4.000	25	910505101243	97550000
RC136B 31S_37S_43S/840 PSU W60L60NOCELB3	34-25	3.100-3.700-4.300	126	Όχι	≥80	4.000	25	910505101242	97549400

Φωτιστικά CoreLine LED

CoreLine Recessed - Εξαρτήματα

www.lighting.philips.com/prof



10 /20 /40
ΠΑΚΕΤΟ

Είδος προϊόντος		12NC	Κωδικός ΕΟΚ
NEO	1 RC159Z Safety Cable	911401809187	75247499
NEO	2 RC159Z SMB W30L120	911401807987	75216099
NEO	3 RC159Z SMB W60L60	911401807787	75214699
NEO	4 RC159Z Plaster Ceiling SMB-PLC	911401809287	75248199
NEO	5 RC159Z Suspension set SME-4 WH	911401809387	75249899

Φωτιστικά CoreLine LED

CoreLine Surface-mounted Office compliant

www.lighting.philips.com/prof



L70 at
100.000



IP20/44



IK03



Χρόνια



1 ΠΑΚΕΤΟ

Είδος προϊόντος	LED	Φωτεινή Ροή	Αποδοτικότητα	Ρύθμιση Έντασης	CRI	Θερμοκρασία Χρώματος	UGR	12NC	Κωδικός EOC
	W	lm	lm/W			K			
SM136V 28S_34S_40S/830 PSD W20L120 OC	31-22	2.800-3.400-4.000	130	Ναι	≥80	3.000	19	911401882081	51234400
SM136V 28S_34S_40S/830 PSD W20L120 OC W5	31-22	2.800-3.400-4.000	130	Ναι	≥80	3.000	19	910505101253	97560900
SM136V 28S_34S_40S/830 PSD W20L150 OC	31-22	2.800-3.400-4.000	130	Ναι	≥80	3.000	19	911401882581	51239900
SM136V 31S_37S_43S/840 PSD W20L120 OC	31-22	3.100-3.700-4.300	140	Ναι	≥80	4.000	19	911401882181	51235100
SM136V 31S_37S_43S/840 PSD W20L120 OC W5	31-22	3.100-3.700-4.300	140	Ναι	≥80	4.000	19	910505101250	97557900
SM136V 31S_37S_43S/840 PSD W20L150 OC	31-22	3.100-3.700-4.300	140	Ναι	≥80	4.000	19	911401882681	51240500
SM136V 31S_37S_43S/840 PSU W20L120 OC	31-22	3.100-3.700-4.300	140	Όχι	≥80	4.000	19	911401881881	51232000
SM136V 31S_37S_43S/840 PSU W20L120 OC W3	31-22	3.100-3.700-4.300	140	Όχι	≥80	4.000	19	910505101254	97561600
SM136V 31S_37S_43S/840 PSU W20L150 OC	31-22	3.100-3.700-4.300	140	Όχι	≥80	4.000	19	911401882481	51238200
SM136V 31S_37S_43S/840 PSD W20L120OCELB3	34-25	3.100-3.700-4.300	126	Ναι	≥80	4.000	19	910505101247	97554800
SM136V 31S_37S_43S/840 PSD W20L150OCELB3	34-25	3.100-3.700-4.300	126	Ναι	≥80	4.000	19	910505101248	97555500
SM136V 31S_37S_43S/840PSDW20L120OCELB3W5	34-25	3.100-3.700-4.300	126	Ναι	≥80	4.000	19	910505101258	97565400
SM136V 31S_37S_43S/840PSUW20L120OCELB3W3	34-25	3.100-3.700-4.300	126	Όχι	≥80	4.000	19	910505101259	97566100

Φωτιστικά CoreLine LED

CoreLine Surface-mounted Non-office compliant

www.lighting.philips.com/prof



L70 at
100.000



IP20/44



IK03



Χρόνια



1 ΠΑΚΕΤΟ

Είδος προϊόντος	LED	Φωτεινή Ροή	Αποδοτικότητα	Ρύθμιση Έντασης	CRI	Θερμοκρασία Χρώματος	UGR	12NC	Κωδικός EOC
	W	lm	lm/W			K			
SM136V 28S_34S_40S/830 PSU W20L120 NOC	31-22	2.800-3.400-4.000	130	Όχι	≥80	3.000	25	911401881681	51230600
SM136V 28S_34S_40S/830 PSU W20L120 NOCW3	31-22	2.800-3.400-4.000	130	Όχι	≥80	3.000	25	910505101252	97559300
SM136V 28S_34S_40S/830 PSU W20L150 NOC	31-22	2.800-3.400-4.000	130	Όχι	≥80	3.000	25	911401882281	51236800
SM136V 31S_37S_43S/840 PSD W20L120 NOC	31-22	3.100-3.700-4.300	140	Ναι	≥80	4.000	25	911401881981	51233700
SM136V 31S_37S_43S/840 PSD W20L120 NOCW5	31-22	3.100-3.700-4.300	140	Ναι	≥80	4.000	25	910505101255	97562300
SM136V 31S_37S_43S/840 PSU W20L120 NOC	31-22	3.100-3.700-4.300	140	Όχι	≥80	4.000	25	911401881781	51231300
SM136V 31S_37S_43S/840 PSU W20L120 NOCW3	31-22	3.100-3.700-4.300	140	Όχι	≥80	4.000	25	910505101251	97558600
SM136V 31S_37S_43S/840 PSU W20L150 NOC	31-22	3.100-3.700-4.300	140	Όχι	≥80	4.000	25	911401882381	51237500
SM136V 31S_37S_43S/840 PSUW20L120NOCELB3	34-25	3.100-3.700-4.300	126	Όχι	≥80	4.000	25	910505101246	97553100
SM136V 31S_37S_43S/840 PSUW20L150NOCELB3	34-25	3.100-3.700-4.300	126	Όχι	≥80	4.000	25	910505101249	97556200

Φωτιστικά CoreLine LED

CoreLine Batten

www.lighting.philips.com/prof



IP20



IK04



Χρόνια



8 / 6 / 1
ΠΑΚΕΤΟ

Είδος προϊόντος	LED	Φωτεινή Ροή	Αποδοτικότητα	Ρύθμιση Έντασης	CRI	Θερμοκρασία Χρώματος	Επίπεδο IP	Επίπεδο IK	Εγγύηση	12NC	Κωδικός EOC
	W	lm	lm/W			K			Χρόνια		
NEO BN126C LED15S_24S/SCCT PSU L600	10,8/17	1500/2400	139/141	Όχι	>80	3000/4000/6500	IP 20/40	IK04	5	911401850487	76839099
NEO BN126C LED25S_41S/SCCT PSU L1200	18/29,5	2500/4100	139	Όχι	>80	3000/4000/6500	IP 20/40	IK04	5	911401850587	76840699
NEO BN126C LED35S_52S/SCCT PSU L1500	25/37	3500/5200	140	Όχι	>80	3000/4000/6500	IP 20/40	IK04	5	911401850687	76841399
NEO BN126C LED64S_100S/SCCT PSU L1800	45,5/71	6400/10000	140	Όχι	>80	3000/4000/6500	IP 20/40	IK04	5	911401850787	76842099
NEO BN126C LED64S/SCCT PSD L1200	45,5	6400	140	Ναι	>80	3000/4000/6500	IP 20/40	IK04	5	911401850287	76837699
NEO BN126C LED80S/SCCT PSD L1500	57	8000	140	Ναι	>80	3000/4000/6500	IP 20/40	IK04	5	911401850387	76838399

CoreLine Batten - Εξαρτήματα

www.lighting.philips.com/prof



IP20



IK04



108 ΠΑΚΕΤΟ

Είδος προϊόντος	12NC	Κωδικός EOC
BN126Z SC	911401776802	36574999

Φωτιστικά CoreLine LED

CoreLine Downlight Gen5

www.lighting.philips.com/prof



L80 at
50.000



IK02



Χρόνια



6 ΠΑΚΕΤΟ

CoreLine

Είδος προϊόντος	LED	Φωτεινή Ροή	Αποδοτικότητα	Ρύθμιση Έντασης	CRI	Θερμοκρασία Χρώματος	UGR	Επίπεδο IP	12NC	Κωδικός EOC
	W	lm	lm/W			K				
DN142B 10S/830 PSU-E UGR19	9.8	1.200	122	Όχι	≥80	3.000	19	IP20	911401551232	50303899
DN142B 10S/830 PSU-E UGR19 IP54	9.8	1.200	122	Όχι	≥80	3.000	19	IP20/54	911401551332	50302199
DN142B 10S/830 PSU-E WR	9.8	1.200	122	Όχι	≥80	3.000	25	IP20	911401551032	50305299
DN142B 10S/830 PSU-E WR IP54	9.8	1.200	122	Όχι	≥80	3.000	25	IP20/54	911401551132	50304599
DN142B 10S/840 PSU-E UGR19	9.8	1.200	122	Όχι	≥80	4.000	19	IP20	911401551632	50299499
DN142B 10S/840 PSU-E UGR19 IP54	9.8	1.200	122	Όχι	≥80	4.000	19	IP20/54	911401551732	50298799
DN142B 10S/840 PSU-E WR	9.8	1.200	122	Όχι	≥80	4.000	25	IP20	911401551432	50301499
DN142B 10S/840 PSU-E WR IP54	9.8	1.200	122	Όχι	≥80	4.000	25	IP20/54	911401551532	50300799
DN142B 20S/830 PSU-E UGR19	19.2	2.300	120	Όχι	≥80	3.000	19	IP20	911401552032	50295699
DN142B 20S/830 PSU-E UGR19 IP54	19.2	2.300	120	Όχι	≥80	3.000	19	IP20/54	911401552132	50294999
DN142B 20S/830 PSU-E WR	19.2	2.350	122	Όχι	≥80	3.000	25	IP20	911401551832	50297099
DN142B 20S/830 PSU-E WR IP54	19.2	2.350	122	Όχι	≥80	3.000	25	IP20/54	911401551932	50296399
DN142B 20S/840 PSU-E UGR19	19.2	2.300	120	Όχι	≥80	4.000	19	IP20	911401552432	50291899
DN142B 20S/840 PSU-E UGR19 IP54	19.2	2.300	120	Όχι	≥80	4.000	19	IP20/54	911401552532	50290199
DN142B 20S/840 PSU-E WR	19.2	2.350	122	Όχι	≥80	4.000	25	IP20	911401552232	50293299
DN142B 20S/840 PSU-E WR IP54	19.2	2.350	122	Όχι	≥80	4.000	25	IP20/54	911401552332	50292599

Φωτιστικά CoreLine LED

General lighting downlights

www.lighting.philips.com/prof



L80 /70 at
50.000



10 /16 /1
ΠΑΚΕΤΟ

Είδος προϊόντος	LED	Φωτεινή Ροή	Αποδοτικότητα	Ρύθμιση Έντασης	CRI	Θερμοκρασία Χρώματος	UGR	Επίπεδο IP	Επίπεδο IK	Εγγύηση	12NC	Κωδικός EOC
	W	lm	lm/W			K				Χρόνια		
DN142B 10S/830 PSD-E WR	10.4	1.000	115	Ναι	≥80	3.000	25	IP20	IK02	5	910505103586	10887500
DN142B 10S/830 PSD-E UGR19 IP54	10.4	1.000	107	Ναι	≥80	3.000	19	IP20/54	IK02	5	910505103589	10890500
DN142B 10S/830 PSD-E WR IP54	10.4	1.200	115	Ναι	≥80	3.000	25	IP20/54	IK02	5	910505103587	10888200
DN142B 10S/840 PSD-E WR	10.4	1.200	115	Ναι	≥80	4.000	25	IP20	IK02	5	910505103590	10891200
DN142B 10S/840 PSD-E UGR19	10.4	1.150	111	Ναι	≥80	4.000	19	IP20	IK02	5	910505103592	10893600
DN142B 10S/840 PSD-E UGR19 IP54	10.4	1.150	111	Ναι	≥80	4.000	19	IP20/54	IK02	5	910505103593	10894300
DN142B 10S/840 PSD-E WR IP54	10.4	1.000	115	Ναι	≥80	4.000	25	IP20/54	IK02	5	910505103591	10892900
DN145B LED10S/830_840 PSU WH	11	1.100	100	Όχι	≥80	3.000-4.000	27	IP20/44	IK02	5	911401816185	50041999
DN142B 10S/830 PSD-E UGR19 ELB3	14.9	1.150	77	Ναι	≥80	3.000	19	IP20	IK02	5	910505103604	10904900
DN142B 10S/830 PSD-E WR ELB3	14.9	1.000	80	Ναι	≥80	3.000	25	IP20	IK02	5	910505103603	10903200
DN142B 10S/840 PSD-E UGR19 ELB3	14.9	1.150	77	Ναι	≥80	4.000	19	IP20	IK02	5	910505103606	10906300
DN142B 10S/840 PSD-E WR ELB3	14.9	1.000	80	Ναι	≥80	4.000	25	IP20	IK02	5	910505103605	10905600
DN142B 20S/830 PSD-E WR IP54	20	2.350	118	Ναι	≥80	3.000	25	IP20/54	IK02	5	910505103595	10896700
DN142B 20S/840 PSD-E WR	20	2.350	118	Ναι	≥80	4.000	25	IP20	IK02	5	910505103598	10899800
DN142B 20S/840 PSD-E UGR19	20	2.250	113	Ναι	≥80	4.000	19	IP20	IK02	5	910505103601	10901800
DN142B 20S/840 PSD-E UGR19 IP54	20	2.250	113	Ναι	≥80	4.000	19	IP20/54	IK02	5	910505103602	10902500
DN142B 20S/840 PSD-E WR IP54	20	2.350	118	Ναι	≥80	4.000	25	IP20/54	IK02	5	910505103599	10900100
DN145B LED20S/830_840 PSU WH	21	2.100	100	Όχι	≥80	3.000-4.000	27	IP20/44	IK02	5	911401816285	50042699

Φωτιστικά CoreLine LED

General lighting downlights - Continued

www.lighting.philips.com/prof

Είδος προϊόντος	LED	Φωτεινή Ροή	Αποδοτικότητα	Ρύθμιση Έντασης	CRI	Θερμοκρασία Χρώματος	UGR	Επίπεδο IP	Επίπεδο IK	Εγγύηση	12NC	Κωδικός EOC
	W	lm	lm/W			K				Χρόνια		
DN142B 20S/830 PSD-E UGR19	22	2.000	110	Ναι	≥80	3.000	19	IP20	IK02	5	910505103596	10897400
DN142B 20S/830 PSD-E UGR19 IP54	23	2000	110	Ναι	≥80	3.000	19	IP20/54	IK02	5	910505103596	10897400
DN142B 20S/830 PSD-E WR ELB3	24.5	2350	96	Ναι	≥80	3.000	25	IP20	IK02	5	910505103607	10907000
DN142B 20S/840 PSD-E UGR19 ELB3	24.5	2000	92	Ναι	≥80	4.000	19	IP20	IK02	5	910505103610	10910000
DN142B 20S/840 PSD-E WR ELB3	24.5	2350	96	Ναι	≥80	4.000	25	IP20	IK02	5	910505103609	10909400

Φωτιστικά CoreLine LED

CoreLine SlimDownlight

www.lighting.philips.com/prof



70 /L70 at
50.000



IK02



5
Χρόνια



10 /16
ΠΑΚΕΤΟ

Είδος προϊόντος	LED W	Φωτεινή Ροή lm	Αποδοτι- κότητα lm/W	Γωνία Δέσμης °	Ρύθμιση Έντασης	CRI	Θερμοκρασία Χρώματος K	UGR	Επίπεδο IP	12NC	Κωδικός EOC
DN145B LED6S/830_840 PSU WH	6.5	650	100		Όχι	≥80	3.000-4.000	33	IP20/44	911401816085	50040299
DN145B LED6S/830 PSU II WH	6.5	650	100	120	Όχι	>80	3.000	32	IP20/44	911401805780	33945099
DN145B LED6S/840 PSU II WH	6.5	650	100	120	Όχι	>80	4.000	32	IP20/44	911401805880	33946799
DN145B LED10S/830 PSU II WH	11	1.100	100	120	Όχι	>80	3.000	28	IP20/44	911401805980	33947499
DN145B LED10S/840 PSU II WH	11	1.100	100	120	Όχι	>80	4.000	28	IP20/44	911401806080	33948199
DN145C LED10S/830 PSU II WH	11	1.100	100	120	Όχι	>80	3.000	28	IP44	911401806380	33951199
DN145C LED10S/840 PSU II WH	11	1.100	100	120	Όχι	>80	4.000	28	IP44	911401806480	33952899
DN145B LED10S/830 PSD-E II WH	13	1.100	85	120	Ναι	>80	3.000	28	IP20/44	910500465901	96100899
DN145B LED10S/840 PSD-E II WH	13	1.100	85	120	Ναι	>80	4.000	28	IP20/44	910500465902	96101599
DN145B LED20S/830 PSU II WH	21	2.100	100	120	Όχι	>80	3.000	28	IP20/44	911401806180	33949899
DN145B LED20S/840 PSU II WH	21	2.100	100	120	Όχι	>80	4.000	28	IP20/44	911401806280	33950499
DN145C LED20S/830 PSU II WH	21	2.100	100	120	Όχι	>80	3.000	28	IP44	911401806580	33953599
DN145C LED20S/840 PSU II WH	21	2.100	100	120	Όχι	>80	4.000	28	IP44	911401806680	33954299
DN145B LED20S/830 PSD-E II WH	22.5	2.100	93	120	Ναι	>80	3.000	28	IP20/44	910500465903	96102299
DN145B LED20S/840 PSD-E II WH	22.5	2.100	93	120	Ναι	>80	4.000	28	IP20/44	910500465904	96103999

Φωτιστικά CoreLine LED

CoreLine Waterproof

www.lighting.philips.com/prof



70 at
100.000



IP65



IK08



5
Χρόνια



9 / 1 ΠΑΚΕΤΟ

Είδος προϊόντος	LED	Φωτεινή Ροή	Αποδοτικότητα	Ρύθμιση Έντασης	CRI	Θερμοκρασία Χρώματος	UGR	Αισθητήρας κίνησης / φωτός ημέρας	12NC	Κωδικός EOC
	W	lm	lm/W			K				
1 WT120C G2 LED19S/840 PSU L600 BN	15	1.900	127	Όχι	>80	4.000	25	Όχι	911401825885	50215499
2 WT120C G2 LED18S/840 PSU PCO L600	15	1.800	121	Όχι	>80	4.000	26	Όχι	911401836980	34976399
1 WT120C G2 LED19S/840 PSU L600	15	1.900	127	Όχι	>80	4.000	25	Όχι	911401823480	84045900
1 WT120C G2 LED19S/840 PSU MDU L600	16.4	1.900	116	Όχι	>80	4.000	25	Ναι	910505100036	96244900
1 WT120C G2 LED19S/840 PSD L600	16.5	1.900	115	Ναι	>80	4.000	25	Όχι	910505100038	88306800
2 WT120C G2 LED25S/840 PSU PCO L1200	20.5	2.500	122	Όχι	>80	4.000	26	Όχι	911401837080	34977099
3 WT120C G2 LED27S/840 PSU L1200	20.5	2.700	132	Όχι	>80	4.000	25	Όχι	911401823580	84046600
3 WT120C G2 LED27S/840 PSU L1200 BN	21	2.700	129	Όχι	>80	4.000	25	Όχι	911401826785	50221599
3 WT120C G2 LED27S/840 PSU TW3 L1200	21.5	2.700	126	Όχι	>80	4.000	25	Όχι	910505100039	91685800
3 WT120C G2 LED27S/840 PSD L1200	22	2.700	123	Ναι	>80	4.000	25	Όχι	910505100044	88307500
3 WT120C G2 LED27S/840 PSU MDU L1200	22	2.700	123	Όχι	>80	4.000	25	Ναι	910505100040	96248700
3 WT120C G2 LED27S/840 PSU MDU TW3 L1200	22	2.700	123	Όχι	>80	4.000	25	Ναι	910505100041	96249400
4 WT120C G2 LED34S/840 PSU L1500 BN	24	3.400	142	Όχι	>80	4.000	25	Όχι	911401825985	50216199
2 WT120C G2 LED31S/840 PSU PCO L1500	24.3	3.100	128	Όχι	>80	4.000	26	Όχι	911401837180	34978799
4 WT120C G2 LED34S/840 PSU L1500	24.3	3.400	140	Όχι	>80	4.000	25	Όχι	911401823680	84047300
4 WT120C G2 LED34S/865 PSU L1500	24.5	3.400	139	Όχι	>80	6.500	25	Όχι	911401824481	36934199
4 WT120C G2 LED34S/840 PSU TW3 L1500	25.5	3.400	133	Όχι	>80	4.000	25	Όχι	910505100058	91686500
3 WT120C G2 LED27S/840 PSU ELB3 L1200	26	2.700	104	Όχι	>80	4.000	25	Όχι	910505100042	85418000
4 WT120C G2 LED34S/840 PSD L1500	26	3.400	131	Ναι	>80	4.000	25	Όχι	910505100061	88308200
4 WT120C G2 LED34S/840 PSU MDU L1500	26	3.400	131	Όχι	>80	4.000	25	Ναι	910505100059	96267800

Φωτιστικά CoreLine LED

CoreLine Waterproof - Continued

www.lighting.philips.com/prof

Είδος προϊόντος	LED	Φωτεινή Ροή	Αποδοτικότητα	Ρύθμιση Έντασης	CRI	Θερμοκρασία Χρώματος	UGR	Αισθητήρας κίνησης / φωτός ημέρας	12NC	Κωδικός EOC
	W	lm	lm/W			K				
④ WT120C G2 LED34S/840 PSU MDU TW3 L1500	26	3.400	131	Όχι	>80	4.000	25	Ναι	910505100060	96268500
③ WT120C G2 LED27S/840 PSD ELB3 L1200	27	2.700	100	Ναι	>80	4.000	25	Όχι	910505100045	88311200
③ WT120C G2 LED37S/830 PSU L1200	28.5	3.700	130	Όχι	>80	3.000	25	Όχι	911401824681	36936599
③ WT120C G2 LED40S/865 PSU L1200	28.5	4.000	140	Όχι	>80	6.500	25	Όχι	911401824381	36933499
② WT120C G2 LED37S/840 PSU PCO L1200	28.6	3.700	130	Όχι	>80	4.000	26	Όχι	911401837280	34979499
③ WT120C G2 LED40S/840 PSU L1200	28.6	4.000	140	Όχι	>80	4.000	25	Όχι	911401823780	84048000
③ WT120C G2 LED40S/840 PSU L1200 BN	29	4.000	138	Όχι	>80	4.000	25	Όχι	911401826885	50222299
③ WT120C G2 LED40S/840 PSU WEC L1200	29	4.000	138	Όχι	>80	4.000	25	Όχι	910505100050	16316700
③ WT120C G2 LED40S/840 PSU TW1 WEC L1200	29.5	4.000	136	Όχι	>80	4.000	25	Όχι	910505100051	16317400
④ WT120C G2 LED34S/840 PSU ELB3 L1500	30	3.400	113	Όχι	>80	4.000	25	Όχι	910505100062	85420300

CoreLine Waterproof - Continued

www.lighting.philips.com/prof



70 /65 at 100.000

IP65

IK08

5 Χρόνια

9 /1 ΠΑΚΕΤΟ

Είδος προϊόντος	LED	Φωτεινή Ροή	Αποδοτικότητα	Ρύθμιση Έντασης	CRI	Θερμοκρασία Χρώματος	UGR	Αισθητήρας κίνησης / φωτός ημέρας	12NC	Κωδικός EOC
	W	lm	lm/W			K				
① WT120C G2 LED40S/840 PSU MDU TW3 L1200	30	4.000	133	Όχι	>80	4.000	25	Ναι	910505100049	96257900
① WT120C G2 LED40S/840 PSU TW3 L1200	30	4.000	133	Όχι	>80	4.000	25	Όχι	910505100047	91687200
① WT120C G2 LED40S/840 PSD L1200	30.5	4.000	131	Ναι	>80	4.000	25	Όχι	910505100053	88309900

Φωτιστικά CoreLine LED

CoreLine Waterproof - Continued

www.lighting.philips.com/prof

Είδος προϊόντος	LED	Φωτεινή Ροή	Αποδοτικότητα	Ρύθμιση Έντασης	CRI	Θερμοκρασία Χρώματος	UGR	Αισθητήρας κίνησης / φωτός ημέρας	12NC	Κωδικός EOC
	W	lm	lm/W			K				
1 WT120C G2 LED40S/840 PSU MDU L1200	30.5	4.000	131	Όχι	>80	4.000	25	Ναι	910505100048	96256200
2 WT120C G2 LED34S/840 PSD ELB3 L1500	31	3.400	110	Ναι	>80	4.000	25	Όχι	910505100064	88313600
3 WT120C G2 LED27_45S/840 PSU L1200	32-18	2.700-4500	141	Όχι	>80	4.000	25	Όχι	911401814985	50019899
1 WT120C G2 LED40S/840 PSU ELB3 L1200	33	4.000	121	Όχι	>80	4.000	25	Όχι	910505100054	85419700
1 WT120C G2 LED40S/840 PSD ELB3 L1200	35.5	4.000	113	Ναι	>80	4.000	25	Όχι	910505100057	88312900
4 WT120C G2 LED57S/840 PSU PCO L1500	42.9	5.700	133	Όχι	>80	4.000	26	Όχι	911401837380	34980099
2 WT120C G2 LED60S/840 PSU L1500	42.9	6.000	140	Όχι	>80	4.000	25	Όχι	911401823880	84049700
5 WT120C G2 LED37_60S/840 PSU L1500	43-25	3.700-6.000	140	Όχι	>80	4.000	25	Όχι	911401815085	50020499
2 WT120C G2 LED60S/840 PSU L1500 BN	43	6.000	140	Όχι	>80	4.000	25	Όχι	911401826985	50223999
2 WT120C G2 LED55S/830 PSU L1500	43	5.500	128	Όχι	>80	3.000	25	Όχι	911401824781	36937299
2 WT120C G2 LED60S/865 PSU L1500	43	6.000	140	Όχι	>80	6.500	25	Όχι	911401824581	36935899
2 WT120C G2 LED60S/840 PSU TW1 WEC L1500	44	6.000	136	Όχι	>80	4.000	25	Όχι	910505100070	16319800
2 WT120C G2 LED60S/840 PSU TW3 L1500	44.5	6.000	135	Όχι	>80	4.000	25	Όχι	910505100066	91688900
2 WT120C G2 LED60S/840 PSU WEC L1500	44.5	6.000	135	Όχι	>80	4.000	25	Όχι	910505100069	16318100
2 WT120C G2 LED60S/840 PSD L1500	45	6.000	133	Ναι	>80	4.000	25	Όχι	910505100072	88310500
2 WT120C G2 LED60S/840 PSU MDU L1500	45	6.000	133	Όχι	>80	4.000	25	Ναι	910505100067	96275300
2 WT120C G2 LED60S/840 PSU MDU TW3 L1500	45	6.000	133	Όχι	>80	4.000	25	Ναι	910505100068	96276000
2 WT120C G2 LED60S/840 PSD ELB3 L1500	49.5	6.000	121	Ναι	>80	4.000	25	Όχι	910505100076	88314300
2 WT120C G2 LED60S/840 PSU ELB3 L1500	49.5	6.000	121	Όχι	>80	4.000	25	Όχι	910505100073	85421000
2 WT120C G2 LED80S/840 PSU L1500 BN	57	8.000	140	Όχι	>80	4.000	25	Όχι	911401826085	50217899
4 WT120C G2 LED75S/840 PSU PCO L1500	57.1	7.500	131	Όχι	>80	4.000	28	Όχι	911401837480	34981799
2 WT120C G2 LED80S/840 PSU L1500	57.1	8.000	140	Όχι	>80	4.000	25	Όχι	911401823980	40928900
2 WT120C G2 LED80S/840 PSU TW3 L1500	60	8.000	133	Όχι	>80	4.000	25	Όχι	910505100077	40930200
2 WT120C G2 LED80S/840 PSU MDU L1500	61	8.000	131	Όχι	>80	4.000	25	Ναι	910505100078	96286900
2 WT120C G2 LED80S/840 PSD L1500	62	8.000	129	Ναι	>80	4.000	25		910505100079	40929600
2 WT120C G2 LED80S/840 PSU L1500 ELB3	63.5	8.000	126	Όχι	>80	4.000	25		910505100080	40931900

Φωτιστικά CoreLine LED

CoreLine tubular waterproof

www.lighting.philips.com/prof



L80 at
50.000



5
Χρόνια



6 ΠΑΚΕΤΟ

Είδος προϊόντος	LED	Φωτεινή Ροή	Αποδοτικότητα	Ρύθμιση Έντασης	CRI	Θερμοκρασία Χρώματος	UGR	Επίπεδο IP	Επίπεδο IK	12NC	Κωδικός EOC
	W	lm	lm/W			K					
WT210C LED39S/840 PSU TW1 PMMA L1500	28	3.900	139	Όχι	>80	4.000	26	IP69K	IK06	911401860284	95385799
WT210C LED50S/840 PSU TW1 PC L1200	39	5.000	128	Όχι	>80	4.000	26	IP68	IK10	911401828084	94737599
WT210C LED50S/840 PSU TW1 PMMA L1200	39	5.000	128	Όχι	>80	4.000	26	IP69K	IK06	911401827884	94735199
WT210C LED70S/840 PSU TW1 PC L1500	54	7.000	130	Όχι	>80	4.000	26	IP68	IK10	911401828184	94738299
WT210C LED70S/840 PSU TW1 PMMA L1500	54	7.000	130	Όχι	>80	4.000	26	IP69K	IK06	911401827984	94736899

CoreLine tubular waterproof - Accessory

www.lighting.philips.com/prof



100 ΠΑΚΕΤΟ

Είδος προϊόντος	12NC	Κωδικός EOC
WT210Z SC	911401867884	95611799
WT210Z SW2	911401867784	95610099

Φωτιστικά CoreLine LED

CoreLine Trunking Gen2

www.lighting.philips.com/prof



L75 / L70 at
100.000



IP20



IK02



5
Χρόνια



1 ΠΑΚΕΤΟ

CoreLine

Είδος προϊόντος	LED	Φωτεινή Ροή	Αποδοτικότητα	Γωνία Δέσμης	Ρύθμιση Έντασης	CRI	Θερμοκρασία Χρώματος	UGR	12NC	Κωδικός ΕΟС
	W	lm	lm/W	ο			K			
LL217X 45S/840 1x PSU WB 5x1.5	28	4.500	161	120	Όχι	>80	4.000	19	910925868234	61794000
LL212X 53S/840 1x PSD WB 7x1.5 HE	33	5.300	161	120	Ναι	>80	4.000	22	910925867522	10779300
LL212X 53S/840 1x PSD WB 7x1.5	34	5.300	156	120	Ναι	>80	4.000	22	910925867515	10772400
LL217X 80S/840 1x PSD WB 7x1.5 HE	48.5	8.000	165	120	Ναι	>80	4.000	22	910925867560	10817200
LL217X 80S/840 1x PSD WB 7x2.5 HE	48.5	8.000	165	120	Ναι	>80	4.000	22	910925867531	10788500
LL217X 80S/840 1x PSU WB 5x2.5 HE	49	8.000	163	120	Όχι	>80	4.000	22	910925867533	10790800
LL217X 80S/840 1x PSD O 7x2.5	50	7.400	144	120	Ναι	>80	4.000	28	910925867535	10792200
LL217X 80S/840 1x PSU WB 5x1.5	51	8.000	157	120	Όχι	>80	4.000	22	910925867537	10794600
LL234X 90S/840 2x PSD WB 7x1.5	55	9.000	164	120	Ναι	>80	4.000	19	910925867561	10818900
LL234X 90S/840 2x PSU WB 5x1.5	56	9.000	161	120	Όχι	>80	4.000	19	910925868232	61792600
LL217X 120S/840 1x PSD WB 7x1.5 HE	79	12.000	152	120	Ναι	>80	4.000	22	910925867526	10783000
LL217X 120S/840 1x PSU BV WB HE	80	12.000	150	120	Όχι	>80	4.000	22	910925867525	10782300
LL217X 120S/840 1x PSU WB 5x1.5 HE	80	12.000	150	120	Όχι	>80	4.000	22	910925867529	10786100
LL234X 160S/840 2x PSD WB 7x1.5 HE	97	16.000	165	120	Ναι	>80	4.000	22	910925867540	10797700
LL234X 160S/840 2x PSD O 7x2.5	100	15.000	144	120	Ναι	>80	4.000	28	910925867552	10809700
LL234X 160S/840 2x PSD WB 7x1.5	100	16.000	160	120	Ναι	>80	4.000	22	910925867553	10810300
LL234X 240S/840 2x PSD WB 7x1.5 HE	158	24.000	152	120	Ναι	>80	4.000	22	910925867545	10802800
LL234X 240S/840 2x PSU WB 5x1.5 HE	160	24.000	150	120	Όχι	>80	4.000	22	910925867548	10805900

Φωτιστικά CoreLine LED

CoreLine Trunking Gen2 - Accessory

www.lighting.philips.com/prof



IP20



IK02



1 ΠΑΚΕΤΟ

Είδος προϊόντος	12NC	Κωδικός ΕΟΚ
LL212X 7x1.5 BC	910925867583	10840000
LL217X 7x1.5 BC	910925867589	10846200
LL234X 7x1.5 BC	910925867595	10852300

CoreLine Highbay Gen5

www.lighting.philips.com/prof



L75 at
100.000



IP65



IK08



Χρόνια



1 ΠΑΚΕΤΟ

Είδος προϊόντος	LED	Φωτεινή Ροή	Αποδοτικότητα	Ρύθμιση Έντασης	CRI	Θερμοκρασία Χρώματος	UGR	12NC	Κωδικός ΕΟΚ
	W	lm	lm/W			K			
BY120P G5 LED105S/840 PSU NB	67	10.500	157	Όχι	>80	4.000	22	911401629208	95566000
BY120P G5 LED105S/840 PSU WB	67	10.500	157	Όχι	>80	4.000	25	911401629308	95567700
BY120P G5 LED105S/865 PSU NB	67	10.500	157	Όχι	>80	6.500	22	911401630008	95574500
BY120P G5 LED105S/865 PSU WB	67	10.500	157	Όχι	>80	6.500	25	911401630108	95575200
BY121P G5 LED105S/840 PSD NB	72	10.500	146	Ναι	>80	4.000	22	911401629608	95570700

Φωτιστικά CoreLine LED

CoreLine Highbay Gen5 - Continued

www.lighting.philips.com/prof

Είδος προϊόντος	LED	Φωτεινή Ροή	Αποδοτικότητα	Ρύθμιση Έντασης	CRI	Θερμοκρασία Χρώματος	UGR	12NC	Κωδικός EOC
	W	lm	lm/W			K			
BY121P G5 LED105S/840 PSD WB	72	10.500	146	Ναι	>80	4.000	25	911401629708	95571400
BY121P G5 LED105S/865 PSD NB	72	10.500	146	Ναι	>80	6.500	22	911401630408	95578300
BY121P G5 LED105S/865 PSD WB	72	10.500	146	Ναι	>80	6.500	25	911401630508	95579000
BY120P G5 LED150S/840 PSU NB	95	15.000	158	Όχι	>80	4.000	22	911401632208	95596700
BY120P G5 LED150S/840 PSU WB	95	15.000	158	Όχι	>80	4.000	25	911401632308	95597400
BY121P G5 LED150S/840 PSD NB	102	15.000	147	Ναι	>80	4.000	22	911401632408	95598100
BY121P G5 LED150S/840 PSD WB	102	15.000	147	Ναι	>80	4.000	25	911401632508	95599800
BY121P G5 LED200S/840 PSU NB	126	20.000	159	Όχι	>80	4.000	22	911401629408	95568400
BY121P G5 LED200S/840 PSU WB	126	20.000	159	Όχι	>80	4.000	25	911401629508	95569100
BY121P G5 LED200S/865 PSU NB	126	20.000	159	Όχι	>80	6.500	22	911401630208	95576900
BY121P G5 LED200S/865 PSU WB	126	20.000	159	Όχι	>80	6.500	25	911401630308	95577600
BY121P G5 LED200S/840 PSD NB	134	20.000	149	Ναι	>80	4.000	22	911401629808	95572100
BY121P G5 LED200S/840 PSD WB	134	20.000	149	Ναι	>80	4.000	25	911401629908	95573800
BY121P G5 LED200S/865 PSD NB	134	20.000	149	Ναι	>80	6.500	22	911401630608	95580600
BY121P G5 LED200S/865 PSD WB	134	20.000	149	Ναι	>80	6.500	25	911401630708	95581300
BY122P G5 LED250S/840 PSU NB	157	25.000	159	Όχι	>80	4.000	22	911401630808	95582000
BY122P G5 LED250S/840 PSU WB	157	25.000	159	Όχι	>80	4.000	25	911401630908	95583700
BY122P G5 LED250S/865 PSU NB	157	25.000	159	Όχι	>80	6.500	22	911401631008	95584400
BY122P G5 LED250S/865 PSU WB	157	25.000	159	Όχι	>80	6.500	25	911401631108	95585100
BY122P G5 LED250S/840 PSD NB	168	25.000	149	Ναι	>80	4.000	22	911401631208	95586800
BY122P G5 LED250S/840 PSD WB	168	25.000	149	Ναι	>80	4.000	25	911401631308	95587500
BY122P G5 LED250S/865 PSD NB	168	25.000	149	Ναι	>80	6.500	22	911401631408	95588200
BY122P G5 LED250S/865 PSD WB	168	25.000	149	Ναι	>80	6.500	25	911401631508	95589900
BY122P G5 LED300S/840 PSU NB	192	30.000	156	Όχι	>80	4.000	22	911401632608	95600100
BY122P G5 LED300S/840 PSU WB	192	30.000	156	Όχι	>80	4.000	25	911401632708	95601800

Φωτιστικά CoreLine LED

CoreLine Highbay Gen5 - Continued

www.lighting.philips.com/prof



L75 at
100.000



IP65



IK08



5
Χρόνια



1 ΠΑΚΕΤΟ

Είδος προϊόντος	LED	Φωτεινή Ροή	Αποδοτικότητα	Ρύθμιση Έντασης	CRI	Θερμοκρασία Χρώματος	UGR	12NC	Κωδικός EOC
	W	lm	lm/W			K			
BY122P G5 LED300S/840 PSD NB	205	30.000	146	Ναι	>80	4.000	22	911401632808	95602500
BY122P G5 LED300S/840 PSD WB	205	30.000	146	Ναι	>80	4.000	25	911401632908	95603200

CoreLine Highbay Gen5 - Accessory

www.lighting.philips.com/prof



4 ΠΑΚΕΤΟ

Είδος προϊόντος	12NC	Κωδικός EOC
BY121Z G5 BR L200	911401633208	95606399

Φωτιστικά CoreLine LED

CoreLine Value Highbay

www.lighting.philips.com/prof



L70 at
50.000



IP65



IK06



Χρόνια



1 ΠΑΚΕΤΟ

CoreLine

Είδος προϊόντος	LED	Φωτεινή Ροή	Αποδοτικότητα	Ρύθμιση Έντασης	CRI	Θερμοκρασία Χρώματος	UGR	12NC	Κωδικός ΕΟΚ
	W	lm	lm/W			K			
BY100P LED100S/840 PSU WB	77	10.500	136	Όχι	>80	4.000	28	911401671107	54298300
BY101P LED200S/840 PSU WB	154	20.500	133	Όχι	>80	4.000	30	911401646207	52921200
BY102P LED260S/840 PSU WB	187	25.500	136	Όχι	>80	4.000	29	911401646307	52922900

CoreLine Value Highbay - Accessory

www.lighting.philips.com/prof



1



2



3



6 / 4 ΠΑΚΕΤΟ

Είδος προϊόντος	12NC	Κωδικός ΕΟΚ
1 BY100Z BR L215	911401676807	54602899
2 BY101Z ALU	911401677107	54583099
3 BY102Z ALU	911401677207	54584799

Φωτιστικά CoreLine LED

CoreLine Projector gen2

www.lighting.philips.com/prof



1



2



L70 at
50.000



IP20



IK03



5
Χρόνια



10 ΠΑΚΕΤΟ

Είδος προϊόντος	LED	Φωτεινή Ροή	Αποδοτικότητα	Γωνία Δέσμης	Ρύθμιση Έντασης	CRI	Θερμοκρασία Χρώματος	UGR	12NC	Κωδικός ΕΟС
	W	lm	lm/W	°			K			
2 ST151T LED30S/940 MB BK	27	3.000	110	25	Όχι	>90	4.000	20	911401846682	52856799
1 ST151T LED30S/940 MB WH	27	3.000	110	25	Όχι	>90	4.000	20	911401846882	52858199
2 ST151T LED30S/940 WB BK	27	3.000	110	38	Όχι	>90	4.000	20	911401847082	52860499
1 ST151T LED30S/940 WB WH	27	3.000	110	38	Όχι	>90	4.000	20	911401847282	52862899
2 ST151T LED30S/930 MB BK	30	3.000	100	25	Όχι	>90	3.000	19	911401846582	52855099
1 ST151T LED30S/930 MB WH	30	3.000	100	25	Όχι	>90	3.000	19	911401846782	52857499
2 ST151T LED30S/930 WB BK	30	3.000	100	38	Όχι	>90	3.000	19	911401846982	52859899
1 ST151T LED30S/930 WB WH	30	3.000	100	38	Όχι	>90	3.000	19	911401847182	52861199

Φωτιστικά CoreLine LED

CoreLine Wall-mounted

www.lighting.philips.com/prof



IP65



IK10



5 Χρόνια



6 / 1 ΠΑΚΕΤΟ

CoreLine

Είδος προϊόντος	LED	Φωτεινή Ροή	Αποδοτικότητα	Γωνία Δέσμης	Ρύθμιση Έντασης	CRI	Θερμοκρασία Χρώματος	UGR	Αισθητήρας κίνησης / φωτός ημέρας	12NC	Κωδικός EOC
	W	lm	lm/W	°			K				
WL140V LED12S/830 PSR MDU WH	12	1.200	90	120	Ναι	>80	3.000	22	Ναι	911401851582	53082999
WL140V LED12S/830 PSU WH	12	1.275	105	120	Όχι	>80	3.000	22	Όχι	911401847382	52871099
WL140V LED12S/840 PSR MDU WH	12	1.250	95	120	Ναι	>80	4.000	22	Ναι	911401851682	53083699
WL140V LED12S/840 PSU WH	12	1.350	110	120	Όχι	>80	4.000	22	Όχι	911401847482	52872799
WL140V LED12S/830 PSED WH	13.5	1.200	88	120	Ναι	>80	3.000	22	Όχι	910505101534	97848800
WL140V LED12S/840 PSED WH	13.5	1.250	92	120	Ναι	>80	4.000	22	Όχι	910505101535	97849500
WL140V LED12S/830 PSED ELB3 WH	16.5	1.200	72	120	Ναι	>80	3.000	22	Όχι	910505101550	97864800
WL140V LED12S/830 PSR ELB3 MDU WH	16.5	1.200	72	120	Ναι	>80	3.000	22	Ναι	910505101552	97866200
WL140V LED12S/840 PSED ELB3 WH	16.5	1.250	75	120	Ναι	>80	4.000	22	Όχι	910505101551	97865500
WL140V LED12S/840 PSR ELB3 MDU WH	16.5	1.250	75	120	Ναι	>80	4.000	22	Ναι	910505101553	97867900
WL140V LED20S/830 PSU MDU WH	19	1.850	95	120	Όχι	>80	3.000	24	Ναι	911401847982	52877299
WL140V LED20S/840 PSU MDU WH	19	1.950	100	120	Όχι	>80	4.000	24	Ναι	911401848082	52878999
WL140V LED20S/830 PSU WH	20	2.100	105	120	Όχι	>80	3.000	24	Όχι	911401847582	52873499
WL140V LED20S/840 PSU WH	20	2.200	110	120	Όχι	>80	4.000	24	Όχι	911401847682	52874199
WL140V LED20S/830 PSED WH	22	2.100	95	120	Ναι	>80	3.000	24	Όχι	910505101538	97852500
WL140V LED20S/840 PSED WH	22	2.200	100	120	Ναι	>80	4.000	24	Όχι	910505101539	97853200
WL140V LED20S/830 PSR MDU WH	23	2.100	90	120	Ναι	>80	3.000	24	Ναι	911401851782	53084399
WL140V LED20S/840 PSR MDU WH	23	2.200	95	120	Ναι	>80	4.000	24	Ναι	911401851882	53085099
WL140V LED20S/830 PSED ELB3 WH	25	2.100	84	120	Ναι	>80	3.000	24	Όχι	910505101554	97868600
WL140V LED20S/840 PSED ELB3 WH	25	2.200	88	120	Ναι	>80	4.000	24	Όχι	910505101555	97869300

Φωτιστικά CoreLine LED

CoreLine Wall-mounted - Continued

www.lighting.philips.com/prof

Είδος προϊόντος	LED	Φωτεινή Ροή	Αποδοτικότητα	Γωνία Δέσμης	Ρύθμιση Έντασης	CRI	Θερμοκρασία Χρώματος	UGR	Αισθητήρας κίνησης / φωτός ημέρας	12NC	Κωδικός EOC
	W	lm	lm/W	°			K				
WL140V LED20S/830 PSR ELB3 MDU WH	28.5	2.100	73	120	Ναι	>80	3.000	24	Ναι	910505101556	97870900
WL140V LED20S/840 PSR ELB3 MDU WH	28.5	2.200	77	120	Ναι	>80	4.000	24	Ναι	910505101557	97871600
WL140V LED34S/830 PSR MDU WH	30	2.950	98	120	Ναι	>80	3.000	25	Ναι	911401851982	53086799
WL140V LED34S/840 PSR MDU WH	30	3.100	103	120	Ναι	>80	4.000	25	Ναι	911401852082	53087499
WL140V LED34S/830 PSU WH	32	3.400	105	120	Όχι	>80	3.000	25	Όχι	911401847782	52875899
WL140V LED34S/840 PSU WH	32	3.550	110	120	Όχι	>80	4.000	25	Όχι	911401847882	52876599
WL140V LED12_20S/827_830_840 PSU WH	33-20	1.200-2.000	100	120	Όχι	>80	2.700-3.000-4.000	24	Όχι	911401848182	52879699
WL140V LED20_34S/827_830_840 PSU WH	33-20	2.000-3.300	100	120	Όχι	>80	2.700-3.000-4.000	25	Όχι	911401848282	52880299
WL140V LED34S/830 PSED WH	35.5	3.350	94	120	Ναι	>80	3.000	25	Όχι	910505101542	97856300
WL140V LED34S/840 PSED WH	35.5	3.400	95	120	Ναι	>80	4.000	25	Όχι	910505101543	97857000
WL140V LED34S/830 PSED ELB3 WH	38.5	3.350	87	120	Ναι	>80	3.000	25	Όχι	910505101558	97872300
WL140V LED34S/830 PSR ELB3 MDU WH	38.5	2.900	76	120	Ναι	>80	3.000	25	Ναι	910505101560	97874700
WL140V LED34S/840 PSED ELB3 WH	38.5	3.400	88	120	Ναι	>80	4.000	25	Όχι	910505101559	97873000
WL140V LED34S/840 PSR ELB3 MDU WH	38.5	3.100	80	120	Ναι	>80	4.000	25	Ναι	910505101561	97875400

Φωτιστικά CoreLine LED

CoreLine Recessed Spot gen2

www.lighting.philips.com/prof




Είδος προϊόντος	LED	Φωτεινή Ροή	Αποδοτικότητα	Γωνία Δέσμης	Ρύθμιση Έντασης	CRI	Θερμοκρασία Χρώματος	UGR	Επίπεδο IP	12NC	Κωδικός ΕΟΚ
	W	lm	lm/W	°			K				
1 RS150B LED6-WB-/827 D78 PSR PI6 ALU	7.2	660	90	120	Ναι	>80	2.700	21	IP20/54	911401824584	94167099
1 RS150B LED6-WB-/830 D78 PSR PI6 ALU	7.2	680	94	120	Ναι	>80	3.000	21	IP20/54	911401810584	93820599
2 RS150B LED6-WB-/830 D78 PSR PI6 WH	7.2	680	94	120	Ναι	>80	3.000	21	IP20/54	911401898982	54826899
1 RS150B LED6-WB-/840 D78 PSR PI6 ALU	7.2	720	100	120	Ναι	>80	4.000	21	IP20/54	911401824484	94166399
2 RS150B LED6-WB-/840 D78 PSR PI6 WH	7.2	720	100	120	Ναι	>80	4.000	21	IP20/54	911401899082	54827599
3 RS151B LED6-WB-/827 D78 PSR PI6 ALU	7.2	660	90	120	Ναι	>80	2.700	21	IP20/44	911401897882	54815299
3 RS151B LED6-WB-/830 D78 PSR PI6 ALU	7.2	680	94	120	Ναι	>80	3.000	21	IP20/44	911401897582	54812199
4 RS151B LED6-WB-/830 D78 PSR PI6 WH	7.2	680	94	120	Ναι	>80	3.000	21	IP20/44	911401897482	54811499
4 RS151B LED6-WB-/830 D78HALOX PSR PI6 WH	7.2	680	94	120	Ναι	>80	3.000	21	IP20/44	911401811284	93843499
3 RS151B LED6-WB-/840 D78 PSR PI6 ALU	7.2	720	100	120	Ναι	>80	4.000	21	IP20/44	911401897782	54814599
4 RS151B LED6-WB-/840 D78 PSR PI6 WH	7.2	720	100	120	Ναι	>80	4.000	21	IP20/44	911401897682	54813899
5 RS155B LED6-WB-/827 D68 PSR PI6 ALU	7.2	720	100	120	Ναι	>80	2.700	30	IP20/54	911401824784	94169499
6 RS155B LED6-WB-/840 D68 PSR PI6 ALU	7.2	800	110	120	Ναι	>80	4.000	30	IP20/54	911401824684	94168799
5 RS155B LED6-WB-/830 D68 PSR PI6 ALU	7.2	750	104	120	Ναι	>80	3.000	30	IP20/54	911401822484	94098799

Φωτιστικά CoreLine LED

CoreLine Recessed Spot gen2 - Continued

www.lighting.philips.com/prof



Είδος προϊόντος	LED	Φωτεινή Ροή	Αποδοτικότητα	Γωνία Δέσμης	Ρύθμιση Έντασης	CRI	Θερμοκρασία Χρώματος	UGR	Επίπεδο IP	12NC	Κωδικός ΕΟС
	W	lm	lm/W	°			K				
1 RS155B LED6-WB-/830 D68 PSR PI6 WH	7.2	750	104	120	Ναι	>80	3.000	30	IP20/54	911401822384	94097099
1 RS155B LED6-WB-/840 D68 PSR PI6 WH	7.2	800	110	120	Ναι	>80	4.000	30	IP20/54	911401822584	94099499
2 RS156B LED6-WB-/827 D68 PSR PI6 ALU	7.2	720	100	120	Ναι	>80	2.700	30	IP20/44	911401820984	94083399
4 RS156B LED6-WB-/830 D68 PSR PI6 ALU	7.2	750	104	120	Ναι	>80	3.000	30	IP20/44	911401820684	94080299
3 RS156B LED6-WB-/830 D68 PSR PI6 WH	7.2	750	104	120	Ναι	>80	3.000	30	IP20/44	911401820584	94079699
3 RS156B LED6-WB-/830 D68HALOX PSR PI6 WH	7.2	750	104	120	Ναι	>80	3.000	30	IP20/44	911401821084	94084099
4 RS156B LED6-WB-/840 D68 PSR PI6 ALU	7.2	800	110	120	Ναι	>80	4.000	30	IP20/44	911401820884	94082699
5 RS156B LED6-WB-/840 D68 PSR PI6 WH	7.2	800	110	120	Ναι	>80	4.000	30	IP20/44	911401820784	94081999
6 RS150B LED9-WB-/830 D78 PSR PI6 ALU	10.2	900	88	120	Ναι	>80	3.000	22	IP20/54	911401810684	93821299
7 RS150B LED9-WB-/830 D78 PSR PI6 WH	10.2	900	88	120	Ναι	>80	3.000	22	IP20/54	911401899182	54828299
7 RS150B LED9-WB-/840 D78 PSR PI6 WH	10.2	950	93	120	Ναι	>80	4.000	22	IP20/54	911401899282	54829999

Φωτιστικά CoreLine LED

CoreLine Recessed Spot gen2 - Continued

www.lighting.philips.com/prof




Είδος προϊόντος	LED	Φωτεινή Ροή	Αποδοτικότητα	Γωνία Δέσμης	Ρύθμιση Έντασης	CRI	Θερμοκρασία Χρώματος	UGR	Επίπεδο IP	12NC	Κωδικός ΕΟС
	W	lm	lm/W	°			K				
1 RS151B LED9-WB-/830 D78 PSR PI6 ALU	10.2	900	88	120	Ναι	>80	3.000	22	IP20/44	911401898082	54817699
2 RS151B LED9-WB-/830 D78 PSR PI6 WH	10.2	900	88	120	Ναι	>80	3.000	22	IP20/44	911401897982	54816999
1 RS151B LED9-WB-/840 D78 PSR PI6 ALU	10.2	950	93	120	Ναι	>80	4.000	22	IP20/44	911401810384	93818299
2 RS151B LED9-WB-/840 D78 PSR PI6 WH	10.2	950	93	120	Ναι	>80	4.000	22	IP20/44	911401898182	54818399
3 RS155B LED9-WB-/830 D68 PSR PI6 ALU	10.2	1.000	98	120	Ναι	>80	3.000	30	IP20/54	911401822784	94101499
4 RS155B LED9-WB-/830 D68 PSR PI6 WH	10.2	1.000	98	120	Ναι	>80	3.000	30	IP20/54	911401822684	94100799
5 RS155B LED9-WB-/840 D68 PSR PI6 WH	10.2	1.080	105	120	Ναι	>80	4.000	30	IP20/54	911401822884	94102199
6 RS156B LED9-WB-/830 D68 PSR PI6 ALU	10.2	1.000	98	120	Ναι	>80	3.000	30	IP20/44	911401821284	94086499
7 RS156B LED9-WB-/830 D68 PSR PI6 WH	10.2	1.000	98	120	Ναι	>80	3.000	30	IP20/44	911401821184	94085799

Φωτιστικά CoreLine LED

CoreLine Recessed Spot gen2 - Continued

www.lighting.philips.com/prof



Είδος προϊόντος	LED	Φωτεινή Ροή	Αποδοτικότητα	Γωνία Δέσμης	Ρύθμιση Έντασης	CRI	Θερμοκρασία Χρώματος	UGR	Επίπεδο IP	12NC	Κωδικός ΕΟС
	W	lm	lm/W	°			K				
1 RS156B LED9-WB-/840 D68 PSR PI6 ALU	10.2	1.080	105	120	Ναι	>80	4.000	30	IP20/44	911401821484	94088899
2 RS156B LED9-WB-/840 D68 PSR PI6 WH	10.2	1.080	105	120	Ναι	>80	4.000	30	IP20/44	911401821384	94087199
3 RS150B LED12-WB-/830 D78 PSR PI6 ALU	12.3	1.280	104	120	Ναι	>80	3.000	24	IP20/54	911401810784	93822999
4 RS150B LED12-WB-/830 D78 PSR PI6 WH	12.3	1.280	104	120	Ναι	>80	3.000	24	IP20/54	911401899382	54830599
4 RS150B LED12-WB-/840 D78 PSR PI6 WH	12.3	1.320	107	120	Ναι	>80	4.000	24	IP20/54	911401899482	54831299
5 RS151B LED12-WB-/830 D78 PSD PI10 WH	12.3	1.280	104	120	Ναι	>80	3.000	24	IP20/44	911401898782	54824499
5 RS151B LED12-WB-/830 D78 PSR PI6 ALU	12.3	1.280	104	120	Ναι	>80	3.000	24	IP20/44	911401898382	54820699
6 RS151B LED12-WB-/830 D78 PSR PI6 WH	12.3	1.280	104	120	Ναι	>80	3.000	24	IP20/44	911401898282	54819099
6 RS151B LED12-WB-/840 D78 PSD PI10 WH	12.3	1.320	107	120	Ναι	>80	4.000	24	IP20/44	911401898882	54825199
5 RS151B LED12-WB-/840 D78 PSR PI6 ALU	12.3	1.320	107	120	Ναι	>80	4.000	24	IP20/44	911401810484	93819999
6 RS151B LED12-WB-/840 D78 PSR PI6 WH	12.3	1.320	107	120	Ναι	>80	4.000	24	IP20/44	911401898482	54821399
7 RS155B LED12-WB-/830 D68 PSR PI6 ALU	12.3	1.300	105	120	Ναι	>80	3.000	33	IP20/54	911401823084	94104599

Φωτιστικά CoreLine LED

CoreLine Recessed Spot gen2 - Continued

www.lighting.philips.com/prof



- at 75.000



IK03



Χρόνια



18 ΠΑΚΕΤΟ

Είδος προϊόντος	LED	Φωτεινή Ροή	Αποδοτικότητα	Γωνία Δέσμης	Ρύθμιση Έντασης	CRI	Θερμοκρασία Χρώματος	UGR	Επίπεδο IP	12NC	Κωδικός ΕΟС
	W	lm	lm/W	°			K				
1 RS155B LED12-WB-/830 D68 PSR PI6 WH	12.3	1.300	105	120	Ναι	>80	3.000	33	IP20/54	911401822984	94103899
2 RS155B LED12-WB-/840 D68 PSR PI6 WH	12.3	1.380	112	120	Ναι	>80	4.000	33	IP20/54	911401823184	94105299
3 RS156B LED12-WB-/830 D68 PSD PI10 WH	12.3	1.300	105	120	Ναι	>80	3.000	33	IP20/44	911401822184	94095699
4 RS156B LED12-WB-/830 D68 PSR PI6 ALU	12.3	1.300	105	120	Ναι	>80	3.000	33	IP20/44	911401821684	94090199
3 RS156B LED12-WB-/830 D68 PSR PI6 WH	12.3	1.300	105	120	Ναι	>80	3.000	33	IP20/44	911401821584	94089599
3 RS156B LED12-WB-/840 D68 PSD PI10 WH	12.3	1.380	112	120	Ναι	>80	4.000	33	IP20/44	911401822284	94096399
4 RS156B LED12-WB-/840 D68 PSR PI6 ALU	12.3	1.380	112	120	Ναι	>80	4.000	33	IP20/44	911401821884	94092599
5 RS156B LED12-WB-/840 D68 PSR PI6 WH	12.3	1.380	112	120	Ναι	>80	4.000	33	IP20/44	911401821784	94091899

Φωτιστικά CoreLine LED

CoreLine Recessed Spot gen2 - Εξαρτήματα

www.lighting.philips.com/prof



18 ΠΑΚΕΤΟ

Είδος προϊόντος	LED	Φωτεινή Ροή	Αποδοτικότητα	Γωνία Δέσμης	Ρύθμιση Έντασης	CRI	Θερμοκρασία Χρώματος	UGR	Επίπεδο IP	Επίπεδο IK	Εγγύηση	12NC	Κωδικός EOC
	W	lm	lm/W	°			K				Χρόνια		
1 RS150Z MODULE LED6-WB-/827 D78 PSR	7.2	660	90	38	Ναι	>80	2.700	21	IP20/54	IK02	5	911401899582	54832999
1 RS150Z MODULE LED6-WB-/830 D78 PSR	7.2	680	94	38	Ναι	>80	3.000	21	IP20/54	IK02	5	911401899682	54833699
1 RS150Z MODULE LED6-WB-/840 D78 PSR	7.2	720	100	38	Ναι	>80	4.000	21	IP20/54	IK02	5	911401899782	54834399
1 RS155Z MODULE LED6-WB-/827 D68 PSR	7.2	720	100	120	Ναι	>80	2.700	30	IP20/54	IK02	5	911401823284	94106999
1 RS155Z MODULE LED6-WB-/830 D68 PSR	7.2	750	104	120	Ναι	>80	3.000	30	IP20/54	IK02	5	911401823384	94107699
1 RS155Z MODULE LED6-WB-/840 D68 PSR	7.2	800	110	120	Ναι	>80	4.000	30	IP20/54	IK02	5	911401823484	94108399
1 RS150Z MODULE LED9-WB-/830 D78 PSR	10.2	900	88	38	Ναι	>80	3.000	22	IP20/54	IK02	5	911401899882	54835099
1 RS150Z MODULE LED9-WB-/840 D78 PSR	10.2	950	93	38	Ναι	>80	4.000	22	IP20/54	IK02	5	911401899982	54836799
1 RS155Z MODULE LED9-WB-/830 D68 PSR	10.2	1000	98	120	Ναι	>80	3.000	30	IP20/54	IK02	5	911401823584	94109099
1 RS155Z MODULE LED9-WB-/840 D68 PSR	10.2	1080	105	120	Ναι	>80	4.000	30	IP20/54	IK02	5	911401823684	94110699
2 RS150Z CFRM RND-ADJUST D80 ALU										IK03		911401811784	93848999
3 RS150Z CFRM RND-ADJUST D80 BK										IK03		911401811884	93849699
4 RS150Z CFRM RND-ADJUST D80 WH										IK03		911401811684	93847299
4 RS150Z CFRM RND-ADJUST D80 WH HALOX100										IK03		911401812284	93853399
3 RS150Z CFRM RND-FIX D78 BK										IK03		911401811484	93845899
4 RS150Z CFRM RND-FIX D78 WH										IK03		911401811384	93844199
2 RS150Z CFRM SQR-ADJUST D80 ALU										IK03		911401812084	93851999
4 RS150Z CFRM SQR-ADJUST D80 WH										IK03		911401811984	93850299
2 RS155Z CFRM RND-ADJUST D70 ALU										IK03		911401824184	94115199
3 RS155Z CFRM RND-ADJUST D70 BK										IK03		911401824284	94116899
4 RS155Z CFRM RND-ADJUST D70 WH										IK03		911401824084	94114499

Φωτιστικά CoreLine LED

CoreLine Recessed Spot gen2 - Εξαρτήματα - Continued

www.lighting.philips.com/prof

Είδος προϊόντος	LED	Φωτεινή Ροή	Αποδοτικότητα	Γωνία Δέσμης	Ρύθμιση Έντασης	CRI	Θερμοκρασία Χρώματος	UGR	Επίπεδο IP	Επίπεδο IK	Εγγύηση	12NC	Κωδικός EOC
	W	lm	lm/W	°			K				Χρόνια		
④ RS155Z CFRM RND-ADJUST D70 WH HALOX100										IK03		911401824384	94117599
② RS155Z CFRM RND-FIX D68 ALU										IK03		911401823984	94113799
③ RS155Z CFRM RND-FIX D68 BK										IK03		911401823884	94112099
④ RS155Z CFRM RND-FIX D68 WH										IK03		911401823784	94111399

CoreLine tempo X-Large

www.lighting.philips.com/prof



L80 at
75.000



IP66



IK08



5 Χρόνια



1 ΠΑΚΕΤΟ

Είδος προϊόντος	LED	Φωτεινή Ροή	Αποδοτικότητα	Ρύθμιση Έντασης	CRI	Θερμοκρασία Χρώματος	12NC	Κωδικός EOC
	W	lm	lm/W			K		
BVP140 LED360-4S 30K6/740 PSD OFA52 D9	225	30.600	136	Ναι	>70	4.000	912300024344	87288500
BVP140 LED360-4S 30K6/740 PSU OFA52	225	30.600	136	Όχι	>70	4.000	912300024336	87280900
BVP140 LED360-4S 31K3/740 PSD S D9	225	31.320	139	Ναι	>70	4.000	912300024348	87292200
BVP140 LED360-4S 31K3/740 PSU S	225	31.320	139	Όχι	>70	4.000	912300024340	87284700
BVP140 LED360-4S 30K6/730 PSU OFA52	245	30.600	125	Όχι	>70	3.000	912300057776	90527900
BVP140 LED360-4S 31K3/730 PSU S	245	31.320	128	Όχι	>70	3.000	912300057779	90530900
BVP140 LED420-4S 35K3/740 PSD OFA52 D9	250	35.280	141	Ναι	>70	4.000	912300024343	87287800
BVP140 LED420-4S 35K3/740 PSU OFA52	250	35.280	141	Όχι	>70	4.000	912300024335	87279300
BVP140 LED420-4S 36K1/740 PSD S D9	250	36.120	144	Ναι	>70	4.000	912300024347	87291500
BVP140 LED420-4S 36K1/740 PSU S	250	36.120	144	Όχι	>70	4.000	912300024339	87283000

Φωτιστικά CoreLine LED

CoreLine tempo X-Large - Continued

www.lighting.philips.com/prof

Είδος προϊόντος	LED	Φωτεινή Ροή	Αποδοτικότητα	Ρύθμιση Έντασης	CRI	Θερμοκρασία Χρώματος	12NC	Κωδικός EOC
	W	lm	lm/W			K		
BVP140 LED420-4S 35K3/730 PSU OFA52	275	35.280	128	Όχι	>70	3.000	912300057775	90526200
BVP140 LED420-4S 36K1/730 PSU S	275	36.120	131	Όχι	>70	3.000	912300057778	90529300
BVP140 LED450-4S 37K8/730 PSU OFA52	295	37.800	128	Όχι	>70	3.000	912300057774	90522400
BVP140 LED450-4S 38K7/730 PSU S	295	38.700	131	Όχι	>70	3.000	912300057777	90528600
BVP140 LED480-4S 40K3/740 PSD OFA52 D9	295	40.320	137	Ναι	>70	4.000	912300024342	87286100
BVP140 LED480-4S 40K3/740 PSU OFA52	295	40.320	137	Όχι	>70	4.000	912300024334	87278600
BVP140 LED480-4S 41K3/740 PSD S D9	295	41.280	140	Ναι	>70	4.000	912300024346	87290800
BVP140 LED480-4S 41K3/740 PSU S	295	41.280	140	Όχι	>70	4.000	912300024338	87282300

CoreLine tempo large

www.lighting.philips.com/prof



L80 at
75.000



IP66



IK08



5
Χρόνια



1 ΠΑΚΕΤΟ

Είδος προϊόντος	LED	Φωτεινή Ροή	Αποδοτικότητα	Ρύθμιση Έντασης	CRI	Θερμοκρασία Χρώματος	Επίπεδο IP	Επίπεδο IK	Εγγύηση	12NC	Κωδικός EOC
	W	lm	lm/W			K			Χρόνια		
BVP125 LED160-4S/740 OFA52	117	16.000	137	Όχι	≥70	4.000	IP66	IK08	5	912300060474	55896000
BVP125 LED160-4S/740 S	117	16.000	137	Όχι	≥70	4.000	IP66	IK08	5	912300060475	55897700
BVP130 LED160-4S/730 A	114	16.000	142	Όχι	70	3.000	IP66	IK08		912300057770	90520000
BVP130 LED160-4S/730 S	114	16.000	145	Όχι	70	3.000	IP66	IK08		912300057773	90525500
BVP130 LED210-4S/740 PSU OFA52 ALU C1KC3	146	21.000	144	Όχι	70	4.000	IP66	IK08		912300023661	09640300
BVP130 LED210-4S/740 PSU S ALU C1KC3	146	21.000	147	Όχι	70	4.000	IP66	IK08		912300023664	09643400

NEO

NEO

Φωτιστικά CoreLine LED

CoreLine tempo large - Continued

www.lighting.philips.com/prof

Είδος προϊόντος	LED	Φωτεινή Ροή	Αποδοτικότητα	Ρύθμιση Έντασης	CRI	Θερμοκρασία Χρώματος	Επίπεδο IP	Επίπεδο IK	Εγγύηση	12NC	Κωδικός EOC
	W	lm	lm/W			K			Χρόνια		
BVP130 LED210-4S/730 A	153	20.500	135	Όχι	70	3.000	IP66	IK08		912300057769	90516300
BVP130 LED210-4S/730 S	153	20.500	138	Όχι	70	3.000	IP66	IK08		912300057772	90524800
BVP130 LED260-4S/740 PSU OFA52 ALU C1KC3	182	26.000	143	Όχι	70	4.000	IP66	IK08		912300023660	09639700
BVP130 LED260-4S/740 PSU S ALU C1KC3 T35	182	26.000	146	Όχι	70	4.000	IP66	IK08		912300023663	09642700
BVP130 LED260-4S/730 A	191	26.000	133	Όχι	70	3.000	IP66	IK08		912300057768	90517000
BVP130 LED260-4S/730 S	191	26.000	136	Όχι	70	3.000	IP66	IK08		912300057771	90523100

CoreLine tempo medium

www.lighting.philips.com/prof



L80 at
75.000



IP66



IK08



5
Χρόνια



1 ΠΑΚΕΤΟ

Είδος προϊόντος	LED	Φωτεινή Ροή	Αποδοτικότητα	Ρύθμιση Έντασης	CRI	Θερμοκρασία Χρώματος	Επίπεδο IP	Επίπεδο IK	12NC	Κωδικός EOC
	W	lm	lm/W			K				
BVP125 LED80-4S/740 PSU OFA52 ALU C1KC3	55	8.000	147	Όχι	70	4.000	IP66	IK08	912300024002	45588000
BVP125 LED80-4S/740 PSU S ALU C1KC3	55	8.000	150	Όχι	70	4.000	IP66	IK08	912300024004	45590300
BVP125 LED80-4S/730 PSU OFA52 ALU C1KC3	75	8.000	135	Όχι	70	3.000	IP66	IK08	912300057765	90518700
BVP125 LED80-4S/730 PSU S ALU C1KC3	75	8.000	138	Όχι	70	3.000	IP66	IK08	912300057767	90521700
BVP125 LED120-4S/730 PSU OFA52 ALU C1KC3	86	12.000	139	Όχι	70	3.000	IP66	IK08	912300057764	90515600
BVP125 LED120-4S/730 PSU S ALU C1KC3	86	12.000	142	Όχι	70	3.000	IP66	IK08	912300057766	90519400
BVP125 LED120-4S/740 PSU OFA52 ALU C1KC3	88	12.000	136	Όχι	70	4.000	IP66	IK08	912300024001	45587300
BVP125 LED120-4S/740 PSU S ALU C1KC3	88	12.000	139	Όχι	70	4.000	IP66	IK08	912300024003	45589700

Φωτιστικά CoreLine LED

CoreLine tempo small

www.lighting.philips.com/prof



L80 at
75.000



IP66



IK08



5
Χρόνια



1 ΠΑΚΕΤΟ

Είδος προϊόντος	LED	Φωτεινή Ροή	Αποδοτικότητα	Ρύθμιση Έντασης	CRI	Θερμοκρασία Χρώματος	Επίπεδο IP	Επίπεδο IK	12NC	Κωδικός ΕΟΚ
	W	lm	lm/W			K				
BVP111 LED49-4S/730 OFA52	31	4.263	136	Όχι	70	3.000	IP66	IK08	912300060468	55681200
BVP111 LED49-4S/730 S	31	4.263	136	Όχι	70	3.000	IP66	IK08	912300060470	55735200
BVP111 LED51-4S/740 OFA52	31	4.437	142	Όχι	70	4.000	IP66	IK08	912300060466	55679900
BVP111 LED51-4S/740 S	31	4.437	142	Όχι	70	4.000	IP66	IK08	912300060467	55680500
BVP111 LED73-4S/740 OFA52	43	6.278	145	Όχι	70	4.000	IP66	IK08	91230060469	55682900

CoreLine Malaga LED

www.lighting.philips.com/prof



L70 at
100.000



IP65



IK08



5
Χρόνια



1 ΠΑΚΕΤΟ

Είδος προϊόντος	LED	Φωτεινή Ροή	Αποδοτικότητα	Ρύθμιση Έντασης	CRI	Θερμοκρασία Χρώματος	Επίπεδο IP	Επίπεδο IK	Εγγύηση	12NC	Κωδικός ΕΟΚ
	W	lm	lm/W			K			Χρόνια		
NEO BRP101 LED41/730 II DM	25	4100	166	Όχι	≥70	3000	IP65	IK08	5	910925869868	47197900
NEO BRP101 LED44/740 I DM	25	4400	178	Όχι	≥70	4000	IP65	IK08	5	910925869855	47184900
NEO BRP101 LED44/740 II DM	25	4400	178	Όχι	≥70	4000	IP65	IK08	5	910925869856	47185600
NEO BRP102 LED103/730 II DM	62	10500	166	Όχι	≥70	3000	IP65	IK08	5	910925869875	47204400

Φωτιστικά CoreLine LED

CoreLine Malaga LED - Continued

www.lighting.philips.com/prof

Είδος προϊόντος	LED	Φωτεινή Ροή	Αποδοτικότητα	Ρύθμιση Έντασης	CRI	Θερμοκρασία Χρώματος	Επίπεδο IP	Επίπεδο IK	Εγγύηση	12NC	Κωδικός EOC
	W	lm	lm/W			K			Χρόνια		
NEO BRP102 LED110/740 I DM	62	178	11000	Όχι	≥70	4000	IP65	IK08	5	910925869863	47192400
NEO BRP102 LED110/740 II DM	62	178	11000	Όχι	≥70	4000	IP65	IK08	5	910925869864	47193100
NEO BRP102 LED55/730 II DM	33	166	5600	Όχι	≥70	3000	IP65	IK08	5	910925869870	47199300
NEO BRP102 LED58/740 I DM	33	178	5800	Όχι	≥70	4000	IP65	IK08	5	910925869859	47188700
NEO BRP102 LED58/740 II DM	33	178	5800	Όχι	≥70	4000	IP65	IK08	5	910925869860	47189400
NEO BRP102 LED69/730 II DM	42	166	7000	Όχι	≥70	3000	IP65	IK08	5	910925869871	47200600
NEO BRP102 LED74/740 I DM	42	177	7400	Όχι	≥70	4000	IP65	IK08	5	910925869861	47190000
NEO BRP102 LED74/740 II DM	42	177	7400	Όχι	≥70	4000	IP65	IK08	5	910925869862	47191700

* Επιπλέον, το CoreLine malaga LED διατίθεται με Warm White LED modules(730) ή Dynadimmer. Επικοινωνήστε με τον αντιπρόσωπο της Signify για επιλογές παραγγελίας.

Philips Ledinaire

Value



Γραφείο



Ledinaire panel



Ledinaire recessed



Ledinaire panel EcoSet



Ledinaire EcoSet sensor, remote and switch



Ledinaire surface-mounted



Ledinaire slim downlight



Ledinaire recessed downlight



Ledinaire ClearAccent



Ledinaire wall-mounted WL060V



Ledinaire wall-mounted WL070V



Βιομηχανία



Ledinaire batten



Ledinaire waterproof WT060C



Ledinaire waterproof WT065C



Ledinaire highbay



Στάθμευση



Ledinaire batten



Ledinaire waterproof WT060C



Ledinaire waterproof WT065C



Ledinaire square wall-mounted



Λιανεμπόριο



Ledinaire recessed downlight



Ledinaire slim downlight



Εξωτερικού Χώρου



Ledinaire floodlight

NEO: Philips Ledinaire EcoSet

Μικρή προσπάθεια. Μεγάλη εξοικονόμηση.

Ανακαλύψτε το Ledinaire EcoSet για μια απλή αναβάθμιση από κανονικό φωτισμό on-off σε μια αυτοματοποιημένη λύση!

Δες πως λειτουργεί!



+



=



Φωτιστικό EcoSet Ledinaire με ενσωματωμένα ασύρματα χειριστήρια

Εξωτερικός αισθητήρας ανίχνευσης κίνησης και φωτός ημέρας

Αυτόματη ρύθμιση φωτισμού

Τα οφέλη σας

- **Απλή εγκατάσταση και ρύθμιση:** τοποθετήστε τα ακριβώς όπως ένα κανονικό φωτιστικό
- **Κατασκευασμένο για να διαρκεί:** η αξιόπιστη τεχνολογία και οι προκαθορισμένες ρυθμίσεις εξασφαλίζουν μια σταβρή εγκατάσταση φωτισμού
- **Αξιόπιστη ποιότητα:** εσείς και οι πελάτες σας μπορείτε να βασιστείτε στη διάσημη ποιότητα των φωτιστικών Philips Ledinaire
- **Λύση εξαιρετικής αξίας:** επαναστατικοί χρόνοι απόσβεσης λόγω χαμηλής αρχικής επένδυσης και σημαντικής ετήσιας εξοικονόμησης ενέργειας



Μπορείτε εύκολα να αναγνωρίσετε τα προϊόντα Ledinaire EcoSet από αυτό το εικονίδιο



Ledinaire EcoSet για γραφεία

✓ Χαμηλότερος λογαριασμός ενέργειας

✓ Μεγαλύτερη άνεση

✓ Γρήγορη απόσβεση

What you'll need



Ledinaire panel EcoSet



Ledinaire office sensor EcoSet



Ledinaire remote EcoSet



Ledinaire wall switch EcoSet (optional)



Ερχεται σύντομα: Philips Ledinaire EcoSet για εφαρμογές σε χώρους στάθμευσης!

Οι πραγματικοί επαγγελματίες βασίζονται σε αξιόπιστες λύσεις για τις καθημερινές απαιτήσεις

Η Philips Ledinaire είναι η βασική σειρά αξιόπιστων προϊόντων για καθημερινές εργασίες φωτισμού που χρειάζονται καλή απόδοση

Βασιστείτε σε ειλικρινείς, δυνατές λύσεις που προσφέρουν αυτό που υπόσχονται. Αποκτήστε αξιόπιστη απόδοση και τα αποτελέσματα που περιμένετε με βασικά στοιχεία που έχουν δοκιμαστεί από τη Philips. Και για μια τιμή που είναι με το μέρος σας! Philips Ledinaire – η βασική σειρά αξιόπιστων προϊόντων για καθημερινές εργασίες φωτισμού που χρειάζονται καλή απόδοση.



Η τελευταία μας προσθήκη στην οικογένεια Ledinaire, τα φωτιστικά All-in Ledinaire προσφέρουν μια λειτουργία MultiLumen ή/και Multi ColorTemp για μέγιστη ευελιξία εγκατάστασης στο χώρο, είτε πρόκειται για νέες εργασίες εγκατάστασης είτε για εργασίες συντήρησης.

Μάθετε περισσότερα για τη σειρά στο philips.com/ledinaire



Εμπιστοσύνη

Αυτό που χρειάζεστε και περιμένετε είναι αυτό που παίρνετε. Και αυτή είναι μια υπόσχεση στην οποία μπορείτε να βασιστείτε κάθε φορά!



Αξιοπιστία

Αποδεδειγμένη ποιότητα Philips. Κάθε βασικό εξάρτημα ελέγχεται για μέγιστη αξιοπιστία και μακροπρόθεσμη απόδοση.



Μεγάλη αξία

Τα τέλεια αποτελέσματα δεν χρειάζεται να πλήξουν τον προϋπολογισμό. Με το Ledinaire, λαμβάνετε φωτισμό εξαιρετικής ποιότητας από τον κορυφαίο σε LED.

Νέο: Philips Ledinaire All-in Το μόνο που χρειάζεστε για να ετοιμάσετε τα πακέτα σας για την επόμενη δουλειά σας

Τα φωτιστικά all-in της Philips Ledinaire προσφέρουν έως και 3 θερμοκρασίες χρώματος και έως και 2 επίπεδα φωτεινής ροής lumen σε ένα μόνο φωτιστικό. Η εγκατάσταση γίνεται εύκολα με τον ταχυσύνδεσμο που διαθέτουμε. Απολαύστε τη μεγαλύτερη άνεση και ευελιξία στο χώρο του ξενοδοχείου με το πάτημα ενός διακόπτη.



Δες πως λειτουργεί

- Η έξοδος lumen ή/και η θερμοκρασία χρώματος μπορούν να ρυθμιστούν μέσω ενός ενσωματωμένου διακόπτη.*
- Multi ColorTemp: 2.700K/3.000K/3500K/4.000K/6.500K*
- Multi Lumen: 1.100 lm/1.700 lm. 2.900 lm/4.800 lm. 4.100 lm/6.800 lm*



* Ανάλογα με το προϊόν.

Τα οφέλη σας

- Μειωμένος κίνδυνος επιλογής λάθος φωτιστικού. Απλώς αλλάξτε τη ρύθμιση στην τοποθεσία.
- Ιδανικό για συντήρηση: επιλέξτε τη σωστή ρύθμιση επί τόπου κατά την αλλαγή φωτιστικών ή προσαρμόστε μετά την εγκατάσταση στις προτιμήσεις των πελατών.
- Απολαύστε γρήγορη εγκατάσταση χάρη στους γρήγορους συνδέσμους
- Τα all-in φωτιστικά σώματα πληρούν τα υψηλότερα πρότυπα για να σας προσφέρουν ηρεμία. Και ευχαριστημένους πελάτες.

Ledinaire panel All-in



Ledinaire slim downlight All-in



Ledinaire ClearAccent All-in



Ledinaire wall-mounted All-in



Ledinaire waterproof All-in



Philips Ledinaire slim downlight

Product highlights

Ενεργειακά αποδοτικό, επαγγελματικό φωτιστικό για εφαρμογές γενικού φωτισμού

- Ρυθμίστε εύκολα τη θερμοκρασία χρώματος μέσω ενός ενσωματωμένου διακόπτη
- Διαθέσιμες επιλογές θερμοκρασίας χρώματος: 3.000K/4.000K/6.500K
- Διαφορετικά μεγέθη: Στρογγυλό D150 mm και D200 mm
- IP44 εμπρός & Direct IC
- Εύκολη γρήγορη σύνδεση



Philips Ledinaire ClearAccent

Αξιοπίστη απόδοση φωτισμού με ακριβή σχεδιασμό

- Ρυθμίστε εύκολα τη θερμοκρασία χρώματος μέσω ενός ενσωματωμένου διακόπτη
- Διαθέσιμες επιλογές θερμοκρασίας χρώματος: 2.700K/3.000K/4.000K
- IP65 εμπρός & Direct IC
- Έυκολοι και γρήγοροι τρόποι σύνδεσης



Φωτιστικά Ledinaire LED

Ledinaire Panel Office compliant

www.lighting.philips.com/main/products/ledinaire



L70 at
75.000



IP20



IK02



Χρόνια



4 ΠΑΚΕΤΟ

	Είδος προϊόντος	LED	Φωτεινή Ροή	Αποδοτικότητα	Ρύθμιση Έντασης	CRI	Θερμοκρασία Χρώματος	UGR	Επίπεδο IP	Επίπεδο IK	Εγγύηση	12NC	Κωδικός ΕΟС
		W	lm	lm/W			K						
NEO	RC065B G5 34_36S/830_40 PSU W60L60 OC SC	28	3.400	120	Όχι	≥80	3.000/4.000	19	IP20/40	IK02	3	911401877285	51672499
NEO	RC065B G5 34S/840 PSD W60L60 OC CFW	28	3.400	120	Ναι	≥80	4.000	19	IP20/40	IK02	3	911401875785	51657199
NEO	RC065B G5 34S/840 PSU W60L60 OC CFW	28	3.400	120	Όχι	≥80	4.000	19	IP20/40	IK02	3	911401875185	51651999
NEO	RC065B G5 34S/840 PSU W60L60 OC CFW 2	28	3.400	120	Όχι	≥80	4.000	19	IP20/40	IK02	3	911401873685	51617599
NEO	RC065B G5 34S/865 PSU W60L60 OC CFW	28	3.400	120	Όχι	≥80	6.500	19	IP20/40	IK02	3	911401875385	51653399

Φωτιστικά Ledinaire LED

Ledinaire Panel Non-office compliant

www.lighting.philips.com/main/products/ledinaire



L70 at
75.000



IP20



IK02



Χρόνια



4 ΠΑΚΕΤΟ

Είδος προϊόντος	LED	Φωτεινή Ροή	Αποδοτικότητα	Ρύθμιση Έντασης	CRI	Θερμοκρασία Χρώματος	UGR	Επίπεδο IP	Επίπεδο IK	Εγγύηση	12NC	Κωδικός EOC
	W	lm	lm/W			K						
NEO RC065B G5 34_36S/830_40 PSU 60x60 NOC SC	28	3.000/3.400	120	Όχι	≥80	3.000/4.000	22	IP20/40	IK02	3	911401877385	51673199
NEO RC065B G5 34S/840 PSU W60L60 NOC CFW	28	3.400	120	Όχι	≥80	4.000	22	IP20/40	IK02	3	911401875485	51654099
NEO RC065B G5 34S/840 PSU W60L60 NOC CFW 2	28	3.400	120	Όχι	≥80	4.000	22	IP20/40	IK02	3	911401873885	51619999
NEO RC065B G5 34S/865 PSU W60L60 NOC CFW	28	3.400	120	Όχι	≥80	6.500	22	IP20/40	IK02	3	911401875685	51656499
NEO RC065B G5 41S/840 PSU W60L60 NOC CFW	34	4.100	120	Όχι	≥80	4.000	22	IP20/40	IK02	3	911401875985	51659599

Ledinaire Panel - Accessory

www.lighting.philips.com/main/products/ledinaire



10 / 20 / 40
ΠΑΚΕΤΟ

Είδος προϊόντος	Εγγύηση	12NC	Κωδικός EOC
NEO ① RC159Z Safety Cable	3	911401809187	75247499
NEO ② RC159Z SMB W60L60	3	911401807787	75214699
NEO ③ RC159Z Suspension set SME-3 WH	3	911401809487	75250499

Φωτιστικά Ledinaire LED

Ledinaire Surface-mounted Office compliant

www.lighting.philips.com/main/products/ledinaire



L65 at
75.000



IP20



IK03



Χρόνια



1 ΠΑΚΕΤΟ

Είδος προϊόντος	LED	Φωτεινή Ροή	Αποδοτικότητα	Γωνία Δέσμης	Ρύθμιση Έντασης	CRI	Θερμοκρασία Χρώματος	UGR	12NC	Κωδικός EOC
	W	lm	lm/W	°			K			
SM060C LED34S/840 PSU W20L120 OC	34	3.400	100	80	Όχι	≥80	4.000	19	911401842280	35039400

Ledinaire Surface-mounted Non-office compliant

www.lighting.philips.com/main/products/ledinaire



L65 at
75.000



IP20



IK03



Χρόνια



1 ΠΑΚΕΤΟ

Είδος προϊόντος	LED	Φωτεινή Ροή	Αποδοτικότητα	Γωνία Δέσμης	Ρύθμιση Έντασης	CRI	Θερμοκρασία Χρώματος	UGR	12NC	Κωδικός EOC
	W	lm	lm/W	°			K			
SM060C LED34S/840 PSU W20L120 NOC	34	3.400	100	110	Όχι	≥80	4.000	25	911401850680	06962200
SM060C LED40S/840 PSU W20L120 NOC	40	4.000	100	110	Όχι	≥80	4.000	25	911401842480	35041700

Φωτιστικά Ledinaire LED

Ledinaire Wall-mounted WL060V

www.lighting.philips.com/main/products/ledinaire



- at 75.000



IP44



IK03



3 Χρόνια



5 ΠΑΚΕΤΟ

Είδος προϊόντος	LED	Φωτεινή Ροή	Αποδοτικότητα	Ρύθμιση Έντασης	CRI	Θερμοκρασία Χρώματος	UGR	Αισθητήρας κίνησης / φωτός ημέρας	12NC	Κωδικός ΕΟС
	W	lm	lm/W			K				
WL060V LED11S/830 PSU II WH	11	1.100	100	Όχι	>80	3.000	22	Όχι	911401887384	96009199
WL060V LED11S/840 PSU II WH	11	1.100	100	Όχι	>80	4.000	22	Όχι	911401887484	96010799
WL060V LED17S/830 PSU II WH	17	1.700	100	Όχι	>80	3.000	22	Όχι	911401887584	96011499
WL060V LED17S/840 PSU II WH	17	1.700	100	Όχι	>80	4.000	22	Όχι	911401887684	96012199
WL060V LED17S/830 PSU MDU II WH	19	1.700	90	Όχι	>80	3.000	22	Ναι	911401883284	95990399
WL060V LED17S/840 PSU MDU II WH	19	1.700	90	Όχι	>80	4.000	22	Ναι	911401883384	95991099

Φωτιστικά Ledinaire LED

Ledinaire Wall-mounted WL070V

www.lighting.philips.com/main/products/ledinaire



IP65



IK08



6 ΠΑΚΕΤΟ

Είδος προϊόντος	LED	Φωτεινή Ροή	Αποδοτικότητα	Γωνία Δέσμης	Ρύθμιση Έντασης	CRI	Θερμοκρασία Χρώματος	UGR	Αισθητήρας κίνησης / φωτός ημέρας	Εγγύηση	12NC	Κωδικός ΕΟΚ
	W	lm	lm/W	°			K			Χρόνια		
WL070V LED11_17S/830_835_840	11-17	1.100-1.700	100	120	Όχι	≥80	3.000-3.500-4.000	25	Όχι	5	911401833985	50824899
WL070V LED11S/830 PSU II WH	11	1.100	95	120	Όχι	>80	3.000	25	Όχι	3	911401826382	52266499
WL070V LED11S/840 PSU II WH	11	1.100	100	120	Όχι	>80	4.000	25	Όχι	3	911401826482	52267199
WL070V LED17S/830 PSU II WH	17	1.700	95	120	Όχι	>80	3.000	25	Όχι	3	911401826582	52268899
WL070V LED17S/840 PSU II WH	17	1.700	100	120	Όχι	>80	4.000	25	Όχι	3	911401826682	52269599
WL070V LED17S/830 PSU MDU II WH	19	1.700	85	120	Όχι	>80	3.000	25	Ναι	3	911401826782	52270199
WL070V LED17S/840 PSU MDU II WH	19	1.700	85	120	Όχι	>80	4.000	25	Ναι	3	911401826882	52271899

Φωτιστικά Ledinaire LED

Ledinaire Square Wall-mounted

www.lighting.philips.com/main/products/ledinaire



L65 at
50.000



IP65



IK08



3 Χρόνια



12 ΠΑΚΕΤΟ

Είδος προϊόντος	LED	Φωτεινή Ροή	Αποδοτικότητα	Γωνία Δέσμης	Ρύθμιση Έντασης	CRI	Θερμοκρασία Χρώματος	UGR	Αισθητήρας κίνησης / φωτός ημέρας	12NC	Κωδικός ΕΟС
	W	lm	lm/W	°			K				
WL055V LED6S/830 PSR MDU WH	6	600	100	110	Ναι	>80	3.000	25	Ναι	911401862580	35409599
WL055V LED6S/830 PSU WH	6	600	100	110	Όχι	>80	3.000	25	Όχι	911401834880	34941199
WL055V LED6S/840 PSR MDU WH	6	630	105	110	Ναι	>80	4.000	25	Ναι	911401850580	35064699
WL055V LED6S/840 PSU WH	6	630	105	110	Όχι	>80	4.000	25	Όχι	911401834980	34942899
WL055V LED6S/830 PSU EL3 WH	8	600	75	110	Όχι	>80	3.000	22	Όχι	910505100602	96774199
WL055V LED6S/840 PSU EL3 WH	8	630	79	110	Όχι	>80	4.000	22	Όχι	910505100601	96773499

Φωτιστικά Ledinaire LED

Ledinaire Batten

www.lighting.philips.com/main/products/ledinaire



L65 at
50.000



IP20



IK02



3
Χρόνια



40 ΠΑΚΕΤΟ

Είδος προϊόντος	LED	Φωτεινή Ροή	Αποδοτικότητα	Ρύθμιση Έντασης	CRI	Θερμοκρασία Χρώματος	UGR	12NC	Κωδικός EOC
	W	lm	lm/W			K			
BN021C LED5S/830 L300	5	480	96	Όχι	>80	3.000	27	911401841882	52785099
BN021C LED5S/840 L300	5	540	108	Όχι	>80	4.000	27	911401841782	52784399
BN021C LED10S/830 L600	10	960	96	Όχι	>80	3.000	27	911401842082	52787499
BN021C LED10S/840 L600	10	1.050	105	Όχι	>80	4.000	27	911401841982	52786799
BN021C LED14S/830 L900	15	1.450	96.7	Όχι	>80	3.000	27	911401842282	52789899
BN021C LED15S/840 L900	15	1.600	106.7	Όχι	>80	4.000	27	911401842182	52788199
BN021C LED19S/830 L1200	20	1.900	95	Όχι	>80	3.000	27	911401842482	52791199
BN021C LED20S/840 L1200	20	2.100	105	Όχι	>80	4.000	27	911401842382	52790499
BN021C LED24S/830 L1500	24	2.400	100	Όχι	>80	3.000	27	911401842682	52793599
BN021C LED25S/840 L1500	24	2.600	108.3	Όχι	>80	4.000	27	911401842582	52792899

Ledinaire Batten - Εξαρτήματα

www.lighting.philips.com/main/products/ledinaire



IP20



IK02




10 ΠΑΚΕΤΟ

Είδος προϊόντος	12NC	Κωδικός EOC
BN021Z C600	911401846482	52854399

Φωτιστικά Ledinaire LED

Ledinaire High-bay

www.lighting.philips.com/main/products/ledinaire



L70 at
50.000



IP65



IK06



3
Χρόνια



1 ΠΑΚΕΤΟ

	Είδος προϊόντος	LED	Φωτεινή Ροή	Αποδοτικότητα	Ρύθμιση Έντασης	CRI	Θερμοκρασία Χρώματος	Επίπεδο IP	Επίπεδο IK	Εγγύηση	12NC	Κωδικός EOC
		W	lm	lm/W			K			Χρόνια		
NEO	BY020P G3 LED105S/840 PSU WB GR	70	10500	150	Όχι	≥80	4000	IP65	IK06	3	911401565044	76135300
NEO	BY021P G3 LED200S/840 PSU WB GR	133	20000	150	Όχι	≥80	4000	IP65	IK06	3	911401565144	76136000
NEO	BY022P G3 LED280S/840 PSU WB GR	185	28000	150	Όχι	≥80	4000	IP65	IK06	3	911401565244	76137700
NEO	BY030P LED150_220_280S/840_50_65 PSU WB	100/195	15000/22000/28000	140/155	Όχι	≥80	4000/5000/6500	IP65	IK07	3	911401822687	75897100

Ledinaire High-bay - Εξαρτήματα

www.lighting.philips.com/main/products/ledinaire



4 ΠΑΚΕΤΟ

	Είδος προϊόντος	LED	Φωτεινή Ροή	Αποδοτικότητα	Ρύθμιση Έντασης	CRI	Θερμοκρασία Χρώματος	Επίπεδο IP	Επίπεδο IK	Εγγύηση	12NC	Κωδικός EOC
		W	lm	lm/W			K			Χρόνια		
	1 BY020Z G2 ALU										911401657907	53017199
	2 BY021Z G2 ALU										911401658007	53016499
NEO	3 LSCS Highbay Sensor_Z									3	911401813187	75383999
NEO	4 LSCS Highbay Remote Control_Z									3	911401813287	75677999
NEO	5 Highbay Reflector AL-L_Z									3	911401812987	75379299
NEO	6 Highbay MB_Z									3	911401813087	75380899

Φωτιστικά Ledinaire LED

Ledinaire Waterproof

www.lighting.philips.com/main/products/ledinaire



70 at 75.000



IP66



IK08



3 Χρόνια



12 ΠΑΚΕΤΟ

Είδος προϊόντος	LED	Φωτεινή Ροή	Αποδοτικότητα	Γωνία Δέσμης	Ρύθμιση Έντασης	CRI	Θερμοκρασία Χρώματος	UGR	12NC	Κωδικός ΕΟΚ
	W	lm	lm/W	°			K			
WT060C LED18S/840 PSU L600 BN	15	1.800	120	120	Όχι	>80	4.000	26	911401876480	36007299
WT060C LED25S/840 PSU L1200 BN	20	2.500	120	120	Όχι	>80	4.000	26	911401892780	36291599
WT060C LED25S/840 PSU TW1 L1200 BN	20	2.500	120	120	Όχι	>80	4.000	26	911401892880	36292299
WT060C LED34S/840 PSU L1500 BN	28	3.400	120	120	Όχι	>80	4.000	26	911401892980	36293999
WT060C LED34S/840 PSU TW1 L1500 BN	28	3.400	120	120	Όχι	>80	4.000	26	911401893080	36294699
WT060C LED36S/840 PSU L1200 BN	30	3.600	120	120	Όχι	>80	4.000	26	911401876680	36009699
WT060C LED36S/840 PSU TW1 L1200 BN	30	3.600	120	120	Όχι	>80	4.000	26	911401876780	36010299
WT060C LED36S/865 PSU L1200 BN	30	3.600	120	120	Όχι	>80	6.500	26	911401877280	36015799
WT060C LED56S/840 PSU L1500 BN	46	5.600	120	120	Όχι	>80	4.000	26	911401876880	36011999
WT060C LED56S/840 PSU TW1 L1500 BN	46	5.600	120	120	Όχι	>80	4.000	26	911401876980	36012699
WT060C LED56S/865 PSU L1500	46	5.600	120	120	Όχι	>80	6.500	26	911401877480	36017199

Φωτιστικά Ledinaire LED

Ledinaire Waterproof WT065C

www.lighting.philips.com/main/products/ledinaire



L70 at
75.000



IP65



IK08



3
Χρόνια



9 ΠΑΚΕΤΟ

Ledinaire

Είδος προϊόντος	LED	Φωτεινή Ροή	Αποδοτικότητα	Ρύθμιση Έντασης	CRI	Θερμοκρασία Χρώματος	UGR	12NC	Κωδικός EOC
	W	lm	lm/W			K			
WT065C LED29_48S/840 PSU L1200	42-23	2.900-4.800	114	Όχι	>80	4.000	31	911401815185	50021199
WT065C LED29_48S/840 PSU L1200 TW1	42-23	2.900-4.800	114	Όχι	>80	4.000	31	911401815385	50023599
WT065C LED41_68S/840 PSU L1500	53-30	4.100-6.800	128	Όχι	>80	4.000	31	911401815285	50022899
WT065C LED41_68S/840 PSU L1500 TW1	53-30	4.100-6.800	128	Όχι	>80	4.000	31	911401815485	50024299

Ledinaire Waterproof Tube Housing

www.lighting.philips.com/main/products/ledinaire



IP65



IK08



9 /12
ΠΑΚΕΤΟ

Είδος προϊόντος	CRI	12NC	Κωδικός EOC
WT050C 1xTLED L1200	-	911401807381	36602999
WT050C 1xTLED L1500	-	911401807581	36604399
WT050C 2xTLED L1200	-	911401807481	36603699
WT050C 2xTLED L1500	-	911401807681	36605099

Φωτιστικά Ledinaire LED

Ledinaire SlimDownlight DN065B

www.lighting.philips.com/main/products/ledinaire



L65 at
50.000



12 ΠΑΚΕΤΟ

Είδος προϊόντος	LED	Φωτεινή Ροή	Αποδοτικότητα	Ρύθμιση Έντασης	CRI	Θερμοκρασία Χρώματος	UGR	Επίπεδο IP	Επίπεδο IK	Εγγύηση	12NC	Κωδικός ΕΟС
	W	lm	lm/W			K				Χρόνια		
DN065B G4 LED12/830 12W 220-240V D150 RD	12	1.200	100	Όχι	80	3.000	28	IP20/44	IK03	3	929003250532	46427800
DN065B G4 LED12/830 12W 220-240V L150 SQ	12	1.200	100	Όχι	80	3.000	28	IP20/40	IK03	3	929003251132	46439100
DN065B G4 LED12/830_840_865 12W D150 RD	12	1.200	100	Όχι	80	2.700-3.000-4.000	28	IP20/44	IK03	3	929003251332	46443800
DN065B G4 LED12/840 12W 220-240V D150 RD	12	1.200	100	Όχι	80	4.000	28	IP20/40	IK03	3	929003250632	46429200
DN065B G4 LED12/840 12W 220-240V L150 SQ	12	1.200	100	Όχι	80	4.000	28	IP20/40	IK03	3	929003251232	46441400
DN065C G4 LED12/830 12W 220-240V 6-D175	12	1.200	100	Όχι	80	3.000	28	IP20/40	IK03	3	929003251532	46447600
DN065C G4 LED12/840 12W 220-240V 6-D175	12	1.200	108	Όχι	80	4.000	28	IP20/40	IK03	3	929003251632	46449000
DN065B G4 LED20/830 19W 220-240V D200 RD	19	2.000	105	Όχι	80	3.000	28	IP20/40	IK03	3	929003250832	46433900
DN065B G4 LED20/830_840_865 19W D200 RD	19	2.000	105	Όχι	80	2.700-3.000-4.000	28	IP20/44	IK03	3	929003251432	46445200
DN065B G4 LED20/840 19W 220-240V D200 RD	19	2.000	105	Όχι	80	4.000	28	IP20/40	IK03	3	929003250932	46435300
DN065C G4 LED20/830 19W 220-240V 8-D225	19	2.000	105	Όχι	80	3.000	28	IP20/40	IK03	3	929003251732	46451300
DN065C G4 LED20/840 19W 220-240V 8-D225	19	2.000	105	Όχι	80	4.000	28	IP20/40	IK03	3	929003251832	46453700

Φωτιστικά Ledinaire LED

Ledinaire SlimDownlight DN065B Εξαρτήματα

www.lighting.philips.com/main/products/ledinaire



L65 at
50.000



12 ΠΑΚΕΤΟ

Είδος προϊόντος	12NC	Κωδικός ΕΟС
1 DN065B G4 Trim Accessory D150 BK	929003311602	18563000
2 DN065B G4 Trim Accessory D150 SI	929003313002	19011500
1 DN065B G4 Trim Accessory D200 BK	929003311702	18565400
2 DN065B G4 Trim Accessory D200 SI	929003313102	19013900

Ledinaire Recessed Downlight

www.lighting.philips.com/main/products/ledinaire



L65 at
50.000



IP20/54



IK03



3 Χρόνια



8 /12
ΠΑΚΕΤΟ

Είδος προϊόντος	LED	Φωτεινή Ροή	Αποδοτικότητα	Ρύθμιση Έντασης	CRI	Θερμοκρασία Χρώματος	UGR	12NC	Κωδικός ΕΟС
	W	lm	lm/W	Όχι		K			
DN070B LED12/840 12W 220-240V D150 RD EU	12	1.200	96	Όχι	80	4.000	19	929003165432	35400500
DN070B LED12/830 12W 220-240V D150 RD EU	12	1.200	96	Όχι	80	3.000	19	929003165332	35398500
DN070B LED24/830 24W 220-240V D200 RD EU	24	2.400	94	Όχι	80	3.000	19	929003165532	35402900
DN070B LED24/840 24W 220-240V D200 RD EU	24	2.400	94	Όχι	80	4.000	19	929003165632	35404300

Φωτιστικά Ledinaire LED

Ledinaire ClearAccent RS060/RS061

www.lighting.philips.com/main/products/ledinaire



L65 at
50.000




12 ΠΑΚΕΤΟ

Είδος προϊόντος	LED	Φωτεινή Ροή	Αποδοτικότητα	Ρύθμιση Έντασης	CRI	Θερμοκρασία Χρώματος	UGR	Επίπεδο IP	Επίπεδο IK	Εγγύηση	12NC	Κωδικός EOC
	W	lm	lm/W			K				Χρόνια		
RS071B 5S/827_30_40 40D PSR PI6 IP65 BK	6	550	91	Ναι	80	2.700-3.000-4.000	21	IP20/65	IK03	3	929003322602	20884100
RS071B 5S/827_30_40 40D PSR PI6 IP65 WH	6	550	91	Ναι	80	2.700-3.000-4.000	21	IP20/65	IK03	3	929003322502	20882700
RS071B 5S/827_30_40 60D PSR PI6 IP65 WH	6	550	91	Ναι	80	2.700-3.000-4.000	23	IP20/65	IK03	3	929003322702	20886500
RS071B 5S/827_30_40 60D PSR PI6 IP65 BK	6	550	91	Ναι	80	2.700-3.000-4.000	23	IP20/65	IK03	3	929003322802	20888900

Ledinaire ClearAccent RS060/RS061 Εξαρτήματα

www.lighting.philips.com/main/products/ledinaire



L65 at
50.000



12 ΠΑΚΕΤΟ

Είδος προϊόντος	12NC	Κωδικός EOC
1 RS071B Trim Accessory GD	929003322902	20890200
2 RS071B Trim Accessory SI	929003323002	20892600

Φωτιστικά Ledinaire LED

Ledinaire floodlights gen3

www.lighting.philips.com/main/products/ledinaire



80 /75 at
50.000



IP65



Χρόνια



10 /6 /16 /4
/24 ΠΑΚΕΤΟ

	Είδος προϊόντος	LED	Φωτεινή Ροή	Αποδοτικότητα	Ρύθμιση Έντασης	CRI	Θερμοκρασία Χρώματος	Επίπεδο IP	Επίπεδο IK	Αισθητήρας κίνησης / φωτός ημέρας	Εγγύηση	12NC	Κωδικός EOC
		W	lm	lm/W			K						
NEO	1 BVP167 LED60/830_40_65 PSU 50W SWB	50	5.500/6.000	110/120	Όχι	≥80	3.000/6.500	IP65	IK07	Όχι	3	911401874386	73604799
NEO	2 BVP167 LED84/830_40_65 PSU 70W SWB	70	7.700/8.400	110/120	Όχι	≥80	3.000/6.500	IP65	IK07	Όχι	3	911401875386	73605499
NEO	1 BVP169 LED120/830_40_65 PSU 100W SWB	100	11.000/12.000	110/120	Όχι	≥80	3.000/6.500	IP65	IK07	Όχι	3	911401876386	73606199
NEO	2 BVP169 LED180/830_40_65 PSU 150W SWB	150	16.500/18.000	110/120	Όχι	≥80	3.000/6.500	IP65	IK07	Όχι	3	911401877386	73607899
NEO	1 BVP169 LED240/830_40_65 PSU 200W SWB	200	22.000/24.000	110/120	Όχι	≥80	3.000/6.500	IP65	IK07	Όχι	3	911401878386	73608599
NEO	3 BVP167 LED12/830_40_65PSU 10W SWB MDU	10	1.100/1.200	110/120	Όχι	≥80	3.000/6.500	IP65	IK07	Ναι	3	911401891386	73615399
NEO	4 BVP167 LED24/830_40_65PSU 20W SWB MDU	20	2.200/2.400	110/120	Όχι	≥80	3.000/6.500	IP65	IK07	Ναι	3	911401892386	73616099
NEO	3 BVP167 LED36/830_40_65PSU 30W SWB MDU	30	3.300/3.600	110/120	Όχι	≥80	3.000/6.500	IP65	IK07	Ναι	3	911401893386	73617799
NEO	4 BVP167 LED60/830_40_65PSU 50W SWB MDU	50	5.500/6.000	110/120	Όχι	≥80	3.000/6.500	IP65	IK07	Ναι	3	911401894386	73618499
NEO	3 BVP167 LED73/830_40_65 PSU 65W AWB	65	7.000/7.350	110/115	Όχι	≥80	3.000/6.500	IP65	IK07	Όχι	3	911401883386	73611599
NEO	3 BVP169 LED105/830_40_65 PSU 90W AWB	90	10.000/10.500	110/115	Όχι	≥80	3.000/6.500	IP65	IK07	Όχι	3	911401884386	73612299
NEO	4 BVP169 LED157/830_40_65 PSU 135W AWB	135	15.000/15.750	110/115	Όχι	≥80	3.000/6.500	IP65	IK07	Όχι	3	911401885386	73613999
NEO	3 BVP169 LED210/830_40_65 PSU 180W AWB	180	20.000/21.000	110/115	Όχι	≥80	3.000/6.500	IP65	IK07	Όχι	3	911401886386	73614699

Φωτιστικά Ledinaire LED

Ledinaire Solar floodlight

www.lighting.philips.com/main/products/ledinaire



	Είδος προϊόντος	LED	Φωτεινή Ροή	Αποδοτικότητα	Ρύθμιση Έντασης	CRI	Θερμοκρασία Χρώματος	Επίπεδο IP	Επίπεδο IK	Εγγύηση	12NC	Κωδικός EOC
		W	lm	lm/W			K			Χρόνια		
NEO	1 BVP085 LED45/840	32	4480	140	Με χειριστήριο	≥80	4000	IP65	IK06	3	911401882202	75204799
NEO	1 BVP085 LED42/830	32	4160	130	Με χειριστήριο	≥80	3000	IP65	IK06	3	911401882102	75203099
NEO	2 BVP085 LED28/840	20	2800	140	Με χειριστήριο	≥80	4000	IP65	IK06	3	911401882002	75202399
NEO	2 BVP085 LED26/830	20	2600	130	Με χειριστήριο	≥80	3000	IP65	IK06	3	911401881902	75201699
NEO	3 BVP085 LED18/840	13	1820	140	Με χειριστήριο	≥80	4000	IP65	IK06	3	911401881802	75200999
NEO	3 BVP085 LED17/830	13	1690	130	Με χειριστήριο	≥80	3000	IP65	IK06	3	911401881702	75199699
NEO	4 BVP085 LED09/840	6.5	910	140	Με χειριστήριο	≥80	4000	IP65	IK06	3	911401881602	75198999

Οι πραγματικοί επαγγελματίες βάζουν τους λαμπτήρες LED στο προσκήνιο

Από ξενοδοχεία έως αίθουσες συσκέψεων, από σποτ LED έως διακοσμητικούς λαμπτήρες LED – η μεγάλη προσφορά λαμπτήρων LED της Philips προσφέρει μια λύση φωτισμού για κάθε στυλ και λειτουργία.

Η δημιουργία της τέλει ατμόσφαιρας για κάθε δωμάτιο και κάθε περίπτωση δεν ήταν ποτέ πιο εύκολη. Οι λαμπτήρες LED της Philips συνδυάζουν την κλασική σχεδίαση με την ανώτερη τεχνολογία που έχουν σχεδιαστεί για να προσφέρουν εξαιρετική ποιότητα φωτισμού και υψηλή χρωματική συνέπεια.

Τα καινοτόμα χαρακτηριστικά μας, όπως το DimTone και το SceneSwitch, προσφέρουν την ευελιξία για να μεταβείτε από τον λειτουργικό φωτισμό σε μια φιλόξενη και ζεστή ατμόσφαιρα με το απλό πάτημα ενός διακόπτη.

Επιλέξτε CorePro LED λαμπτήρες για καθημερινή αντικατάσταση συμβατικού φωτισμού σε γενικές εφαρμογές. Η σειρά MASTER Value προσφέρει μια ευρεία γκάμα λαμπτήρων LED υψηλής απόδοσης με

δυνατότητα ρύθμισης έντασης. Με προσαρμοσμένο φάσμα, υψηλό CRI και χαρακτηριστικά ρύθμισης της φωτεινότητας, η σειρά MASTER προσφέρει ανώτερο φως και τέλεια ατμόσφαιρα. Τα σημεία LED MasterConnect είναι Interact Ready και μπορούν να ενσωματωθούν σε έξυπνα συστήματα φωτισμού για προσωπικό και αυτοματοποιημένο έλεγχο φωτισμού.



Γρήγορες και εύκολες αντικαταστάσεις

Οι λαμπτήρες LED της Philips έχουν σχεδιαστεί ως αντικατάσταση 1 προς 1 για συμβατικό φωτισμό που είναι εγκατεστημένο αυτήν τη στιγμή



Υψηλή ποιότητα φωτισμού

- Χωρίς τρεμόπαιγμα
- Πραγματικά σταθερά χρώματα με υψηλό CRI
- Συμβατότητα μέγιστης ρύθμισης της φωτεινότητας



Ενεργειακή απόδοση και μεγάλη διάρκεια ζωής

- 69% πιο ενεργειακά αποδοτικοί από τους συμβατικούς λαμπτήρες
- Έως 50.000 ώρες διάρκεια ζωής (στα L70) — για να είστε ήσυχoi με χαμηλότερο κόστος συντήρησης



Ευρύ φάσμα

- Το σωστό σχήμα και τεχνολογία για κάθε είδους εφαρμογή και προϋπολογισμό

Philips MasterConnect LEDspots

Κάντε το πρώτο βήμα στον έξυπνο φωτισμό με τα MasterConnect LEDspots της Philips

Τα MasterConnect LEDspots είναι έξυπνα σποτ LED που σας προσφέρουν έναν εύκολο και απρόσκοπτο τρόπο αναβάθμισης και αξιοποίησης όλων των πλεονεκτημάτων του έξυπνου φωτισμού.

Χάρη στην αποδεδειγμένη τεχνολογία ασύρματης σύνδεσης, τα MasterConnect LEDspots μεγιστοποιούν την εξοικονόμηση ενέργειας, ενώ παρέχουν ασύρματο και αυτοματοποιημένο φωτισμό για την άνεση σας.

- Τέλεια εφαρμογή σχεδίασης για την αντικατάσταση λαμπτήρων αλογόνου
- 90% εξοικονόμηση ενέργειας σε σύγκριση με τους λαμπτήρες αλογόνου
- Χρωματικό φάσμα που αντιγράφει τους λαμπτήρες αλογόνου. CRI 90
- Διάρκεια ζωής έως και 25.000 ώρες (στα L70)
- Ιδανικό για χώρους φιλοξενίας, εστιατόρια και λιανεμπόριο

interact
ready.

Λειτουργεί με τις εφαρμογές Interact και Philips MasterConnect



+



Προσθέστε διακόπτες για ασύρματο φωτισμό

+



Προσθέστε αισθητήρες για αυτοματοποιημένο φωτισμό

+



Προσθέστε gateway για έξυπνο φωτισμό

Πραγματικά πλεονεκτήματα αναβάθμιση σε ultra-efficiency

Product highlights

Παρουσιάζουμε τον πρώτο λαμπτήρα LED κατηγορίας A-class της Philips με ρυθμιζόμενη ένταση: η επιλογή σας για το επόμενο βήμα στην εξοικονόμηση και βιωσιμότητα

- Εξοικονομεί 50% ενέργεια σε σύγκριση με έναν τυπικό λαμπτήρα LED¹
- Εξαιρετικά μεγάλη διάρκεια ζωής 50.000 ωρών (στα L70)
- Εξαιρετικά αποδοτικός με έως και 210 lm/W
- Διατίθεται σε πλήρη γκάμα, από 40W έως 100W



NEOS:
Ο πρώτος λαμπτήρας LED κατηγορίας² A-class με δυνατότητα ρύθμισης έντασης



¹ Αυτός ο υπολογισμός συγκρίνει τη Philips MASTER LEDbulb UE με την Philips CorePro LEDbulb A60 60W
² Σύμφωνα με τον ενημερωμένο ευρωπαϊκό κανονισμό για την ενεργειακή επισήμανση (09/2021)

Πραγματικοί επαγγελματίες βοηθούν τους πελάτες να αντιληφθούν τα ποσοστά εξοικονόμησης ενέργειας

Παρουσιάζουμε τη σειρά Philips MASTER Ultra Efficient – οι πιο ενεργειακά αποδοτικοί λαμπτήρες LED μας



Εξοικονομήστε τουλάχιστον 43% στο κόστος ενέργειας¹

NEO!



Γνωρίζετε ότι υπάρχουν μεγάλες δυνατότητες εξοικονόμησης ενέργειας. ακόμα κι αν έχετε ήδη φώτα LED;

Ανησυχούν οι πελάτες σας για το ενεργειακό τους κόστος;

Με το ενεργειακό κόστος να φτάνει σε πολύ υψηλά ποσοστά, οι περισσότερες εταιρείες έχουν υψηλή επίγνωση για την ενεργειακή τους κατανάλωση. Ο φωτισμός αντιπροσωπεύει κατά μέσο όρο έως και το 25% της κατανάλωσης ηλεκτρικής ενέργειας στα κτίρια, επομένως υπάρχουν πολλά να κερδίσουμε.²

Γνωρίστε τους πιο ενεργειακά αποδοτικούς LED λαμπτήρες

Χάρη σε μια μεγάλη τεχνολογική καινοτομία, οι λαμπτήρες Philips Ultra Efficient LED, τα σποτ, οι σωλήνες και οι HID λαμπτήρες επιτρέπουν στους πελάτες σας να εξοικονομούν αμέσως τουλάχιστον 43% ενέργεια σε σύγκριση με την τυπική εναλλακτική λύση LED.¹

Αυτό, όχι μόνο επιτρέπει σημαντική εξοικονόμηση, αλλά η μετάβαση σε εξαιρετικά αποδοτικά LED συμβάλλει επίσης στη βελτιωμένη βιωσιμότητα.

¹ Εξοικονόμηση ενέργειας των προϊόντων Ultra Efficient σε σύγκριση με τα βασικά εναλλακτικά προϊόντα της Philips: Το Philips MASTER LEDbulb UE εξοικονομεί 50% σε σύγκριση με το Philips CorePro LEDbulb A60 60W. Το Philips MASTER LEDspot UE EELA εξοικονομεί 45% σε σύγκριση με το Philips LEDspot GU10 50W. Η λάμπα Philips MASTER LED SON-T UE εξοικονομεί 43% σε σύγκριση με τη Philips SON-T 100W E E40. Το Philips MASTER LEDtube UE εξοικονομεί 44% σε σύγκριση με το Philips CorePro LEDtube EM/mains Ultra Output που λειτουργεί απευθείας από το δίκτυο.

² Σύμφωνα με τα δεδομένα μοντελοποίησης Signify και πληροφοριών αγοράς



LED spots

Οι λαμπτήρες LED εξοικονομούν έως και 69% ενέργεια και προσφέρουν την ίδια ποιότητα φωτισμού με τους συμβατικούς λαμπτήρες. Οι λαμπτήρες Philips MASTER LED σας παρέχουν σταθερά χρώματα, υψηλή απόδοση και μέγιστη συμβατότητα ρύθμισης της φωτεινότητας. Οι λαμπτήρες CorePro είναι ιδανικοί για εξοικονόμηση ενέργειας έως και 69% και έχουν διάρκεια ζωής 15.000 ώρες. Η πλήρης σειρά λαμπτήρων LED της Philips έχει σχεδιαστεί ως αντικατάσταση 1 προς 1 για τον συμβατικό φωτισμό που είναι εγκατεστημένος σήμερα.



10 ΠΑΚΕΤΟ



GU10

NEO

NEO

NEO

Είδος προϊόντος	Συμβα- τικός	LED	Φωτεινή Ροή	Αποδοτι- κότητα	Γωνία Δέσμης	Ρύθμιση Έντασης	CRI	Θερμοκρασία Χρώματος	Διάρκεια Ζωής	Διάμετρος Λαμπτήρα	Συνολικό Μήκος	EEL	12NC	Κωδικός EOC
	W	W	lm	lm/W	°			K	Hrs.	mm	mm			
MAS LEDspot UE 2.1-50W GU10 ND 827 EELA	50	2.1	375	178	36	Όχι	80	2.700	50.000	50	54	A	929003634602	19485400
MAS LEDspot UE 2.1-50W GU10 ND 830 EELA	50	2.1	375	178	36	Όχι	80	3.000	50.000	50	54	A	929003610002	17434400
MAS LEDspot UE 2.1-50W GU10 ND 840 EELA	50	2.1	375	178	36	Όχι	80	4.000	50.000	50	54	A	929003610102	17436800
MAS LEDspot UE 2.1-50W GU10 DIM 827 EELA	50	2.1	400	190	36	Ναι*	80	2.700	50.000	50	54	A	929003795902	30792600
MAS LEDspot UE 2.1-50W GU10 DIM 830 EELA	50	2.1	400	190	36	Ναι*	80	3.000	50.000	50	54	A	929003796002	30794000
MAS LEDspot UE 2.1-50W GU10 DIM 840 EELA	50	2.1	400	190	36	Ναι*	80	4.000	50.000	50	54	A	929003796102	30796400

* Ρύθμιση έντασης με συγκεκριμένα dimmers. Απαιτείται έλεγχος με τους πίνακες συμβατότητας.

LED spots

MASTER LEDspot ExpertColor LV

www.lighting.philips.com/prof/led-lamps-and-tubes



10 ΠΑΚΕΤΟ



GU5.3

Είδος προϊόντος	Συμβα- τικός	LED	Φωτεινή Ροή	Αποδοτι- κότητα	Γωνία Δέσμης	Ρύθμιση Έντασης	CRI	Θερμοκρασία Χρώματος	Διάρκεια Ζωής	Διάμετρος Λαμπτήρα	Συνολικό Μήκος	EEL	12NC	Κωδικός EOC
	W	W	lm	lm/W	°			K	Hrs.	mm	mm			
① MAS LED ExpertColor 6.7-35W MR16 927 10D	35	6.7	410	61	10	Ναι*	97	2.700	40.000	50.5	46	G	929003078802	35847800
② MAS LED ExpertColor 6.7-35W MR16 927 24D	35	6.7	420	62	24	Ναι*	97	2.700	40.000	50.5	46	G	929003079102	35853900
② MAS LED ExpertColor 6.7-35W MR16 927 36D	35	6.7	420	62	36	Ναι*	97	2.700	40.000	50.5	46	G	929003079402	35859100
② MAS LED ExpertColor 6.7-35W MR16 927 60D	35	6.7	400	59	60	Ναι*	97	2.700	40.000	50.5	46	G	929003078502	35877500
① MAS LED ExpertColor 6.7-35W MR16 930 10D	35	6.7	430	64	10	Ναι*	97	3.000	40.000	50.5	46	G	929003078902	35849200
② MAS LED ExpertColor 6.7-35W MR16 930 24D	35	6.7	440	65	24	Ναι*	97	3.000	40.000	50.5	46	G	929003079202	35855300
② MAS LED ExpertColor 6.7-35W MR16 930 36D	35	6.7	440	65	36	Ναι*	97	3.000	40.000	50.5	46	G	929003079502	35861400
② MAS LED ExpertColor 6.7-35W MR16 930 60D	35	6.7	440	65	60	Ναι*	97	3.000	40.000	50.5	46	G	929003078602	35843000
① MAS LED ExpertColor 6.7-35W MR16 940 10D	35	6.7	440	65	10	Ναι*	97	4.000	40.000	50.5	46	G	929003079002	35851500
② MAS LED ExpertColor 6.7-35W MR16 940 24D	35	6.7	460	68	24	Ναι*	97	4.000	40.000	50.5	46	G	929003079302	35857700
② MAS LED ExpertColor 6.7-35W MR16 940 36D	35	6.7	460	68	36	Ναι*	97	4.000	40.000	50.5	46	G	929003079602	35863800
② MAS LED ExpertColor 6.7-35W MR16 940 60D	35	6.7	440	65	60	Ναι*	97	4.000	40.000	50.5	46	G	929003078702	35845400
① MAS LED ExpertColor 7.5-43W MR16 927 24D	43	7.5	485	64	24	Ναι*	92	2.700	40.000	50.5	46	G	929003079702	35865200
① MAS LED ExpertColor 7.5-43W MR16 927 36D	43	7.5	485	64	36	Ναι*	92	2.700	40.000	50.5	46	G	929003080002	35871300
① MAS LED ExpertColor 7.5-43W MR16 930 24D	43	7.5	500	66	24	Ναι*	92	3.000	40.000	50.5	46	G	929003079802	35867600
① MAS LED ExpertColor 7.5-43W MR16 930 36D	43	7.5	500	66	36	Ναι*	92	3.000	40.000	50.5	46	G	929003080102	35873700
① MAS LED ExpertColor 7.5-43W MR16 940 24D	43	7.5	520	69	24	Ναι*	92	4.000	40.000	50.5	46	G	929003079902	35869000
① MAS LED ExpertColor 7.5-43W MR16 940 36D	43	7.5	520	69	36	Ναι*	92	4.000	40.000	50.5	46	G	929003080202	35875100

LED spots

MASTER LEDspot ExpertColor MV

www.lighting.philips.com/prof/led-lamps-and-tubes



10 ΠΑΚΕΤΟ



GU10

LED spots

Είδος προϊόντος	Συμβα- τικός	LED	Φωτεινή Ροή	Αποδοτι- κότητα	Γωνία Δέσμης	Ρύθμιση Έντασης	CRI	Θερμοκρασία Χρώματος	Διάρκεια Ζωής	Διάμετρος Λαμπτήρα	Συνολικό Μήκος	EEL	12NC	Κωδικός EOC
	W	W	lm	lm/W	°			K	Hrs.	mm	mm			
MAS LED ExpertColor 3.9-35W GU10 927 25D	35	3.9	265	67.95	25	Nat*	97	2.700	40.000	50	54	G	929001346402	70749400
MAS LED ExpertColor 3.9-35W GU10 927 36D	35	3.9	265	67	36	Nat*	97	2.700	40.000	50	54	G	929001346702	70755500
MAS LED ExpertColor 3.9-35W GU10 930 25D	35	3.9	280	71	25	Nat*	97	3.000	40.000	50	54	G	929001346502	70751700
MAS LED ExpertColor 3.9-35W GU10 930 36D	35	3.9	280	71	36	Nat*	97	3.000	40.000	50	54	G	929001346802	70757900
MAS LED ExpertColor 3.9-35W GU10 940 25D	35	3.9	300	76	25	Nat*	97	4.000	40.000	50	54	F	929001346602	70753100
MAS LED ExpertColor 3.9-35W GU10 940 36D	35	3.9	300	76	36	Nat*	97	4.000	40.000	50	54	F	929001346902	70759300
MAS LED ExpertColor 5.5-50W GU10 927 25D	50	5.5	355	64.55	25	Nat*	97	2.700	40.000	50	54	G	929001347002	70761600
MAS LED ExpertColor 5.5-50W GU10 927 36D	50	5.5	355	64	36	Nat*	97	2.700	40.000	50	54	G	929001347302	70767800
MAS LED ExpertColor 5.5-50W GU10 930 25D	50	5.5	375	68	25	Nat*	97	3.000	40.000	50	54	G	929001347102	70763000
MAS LED ExpertColor 5.5-50W GU10 930 36D	50	5.5	375	68	36	Nat*	97	3.000	40.000	50	54	G	929001347402	70769200
MAS LED ExpertColor 5.5-50W GU10 940 25D	50	5.5	400	72	25	Nat*	97	4.000	40.000	50	54	F	929001347202	70765400
MAS LED ExpertColor 5.5-50W GU10 940 36D	50	5.5	400	72	36	Nat*	97	4.000	40.000	50	54	F	929001347502	70771500

* Ρύθμιση έντασης με συγκεκριμένα dimmers. Απαιτείται έλεγχος με τους πίνακες συμβατότητας.

LED spots

MASTER LEDspot ExpertColor AR111

www.lighting.philips.com/prof/led-lamps-and-tubes



6 ΠΑΚΕΤΟ G53

Είδος προϊόντος	Συμβα- τικός	LED	Φωτεινή Ροή	Αποδοτι- κότητα	Γωνία Δέσμης	Ρύθμιση Έντασης	CRI	Θερμοκρασία Χρώματος	Διάρκεια Ζωής	Διάμετρος Λαμπτήρα	Συνολικό Μήκος	EEL	12NC	Κωδικός EOC
	W	W	lm	lm/W	°			K	Hrs.	mm	mm			
2 MAS ExpertColor 10.8-50W 927 AR111 9D	50	10.8	600	55	9	Ναι*	95	2.700	40.000	111	61	G	929003043202	33391800
1 MAS ExpertColor 10.8-50W 927 AR111 24D	50	10.8	600	55	24	Ναι*	95	2.700	40.000	111	61	G	929003043302	33393200
1 MAS ExpertColor 10.8-50W 927 AR111 40D	50	10.8	600	55	40	Ναι*	95	2.700	40.000	111	61	G	929003043402	33395600
2 MAS ExpertColor 10.8-50W 930 AR111 9D	50	10.8	620	57	9	Ναι*	95	3.000	40.000	111	61	G	929003043502	33397000
1 MAS ExpertColor 10.8-50W 930 AR111 24D	50	10.8	620	57	24	Ναι*	95	3.000	40.000	111	61	G	929003043602	33399400
1 MAS ExpertColor 10.8-50W 930 AR111 40D	50	10.8	620	57	40	Ναι*	95	3.000	40.000	111	61	G	929003043702	33401400
1 MAS ExpertColor 14.8-75W 927 AR111 24D	75	14.8	875	59	24	Ναι*	95	2.700	40.000	111	61	G	929003042602	33379600
1 MAS ExpertColor 14.8-75W 927 AR111 45D	75	14.8	875	59	45	Ναι*	95	2.700	40.000	111	61	G	929003042702	33381900
1 MAS ExpertColor 14.8-75W 930 AR111 24D	75	14.8	875	59	24	Ναι*	95	3.000	40.000	111	61	G	929003042802	33383300
1 MAS ExpertColor 14.8-75W 930 AR111 45D	75	14.8	875	59	45	Ναι*	95	3.000	40.000	111	61	G	929003042902	33385700
1 MAS ExpertColor 14.8-75W 940 AR111 24D	75	14.8	950	64	24	Ναι*	95	4.000	40.000	111	61	G	929003043002	33387100
1 MAS ExpertColor 14.8-75W 940 AR111 45D	75	14.8	950	64	45	Ναι*	95	4.000	40.000	111	61	G	929003043102	33389500
1 MAS LEDExpertColor 20-100W 927 AR111 24D	100	20	1.500	75	24	Ναι*	95	2.700	40.000	111	62	G	929003478602	42965900
1 MAS LEDExpertColor 20-100W 927 AR111 45D	100	20	1.500	75	45	Ναι*	95	2.700	40.000	111	62	G	929003478902	42967300
1 MAS LEDExpertColor 20-100W 930 AR111 24D	100	20	1.600	80	24	Ναι*	95	3.000	40.000	111	62	G	929003478702	42969700
1 MAS LEDExpertColor 20-100W 930 AR111 45D	100	20	1.600	80	45	Ναι*	95	3.000	40.000	111	62	G	929003479002	42971000
1 MAS LEDExpertColor 20-100W 940 AR111 24D	100	20	1.700	85	24	Ναι*	95	4.000	40.000	111	62	G	929003478802	42973400
1 MAS LEDExpertColor 20-100W 940 AR111 45D	100	20	1.700	85	45	Ναι*	95	4.000	40.000	111	62	G	929003479102	42975800

* Ρύθμιση έντασης με συγκεκριμένα dimmers. Απαιτείται έλεγχος με τους πίνακες συμβατότητας.

LED spots

MASTER VALUE LEDspot PAR

www.lighting.philips.com/prof/led-lamps-and-tubes



6 ΠΑΚΕΤΟ



E27

Είδος προϊόντος	Συμβα- τικός	LED	Φωτεινή Ροή	Αποδοτι- κότητα	Γωνία Δέσμης	Ρύθμιση Έντασης	CRI	Θερμοκρασία Χρώματος	Διάρκεια Ζωής	Διάμετρος Λαμπτήρα	Συνολικό Μήκος	EEL	12NC	Κωδικός EOC
	W	W	lm	lm/W	°			K	Hrs.	mm	mm			
① MAS LEDspot VLE D 6-50W 927 PAR20 25D	50	6	500	83	25	Ναι*	90	2.700	25.000	65	85	F	929003485702	44304400
① MAS LEDspot VLE D 6-50W 927 PAR20 40D	50	6	500	83	40	Ναι*	90	2.700	25.000	65	85	F	929003486002	44310500
① MAS LEDspot VLE D 6-50W 930 PAR20 25D	50	6	515	85	25	Ναι*	90	3.000	25.000	65	85	F	929003485802	44306800
① MAS LEDspot VLE D 6-50W 930 PAR20 40D	50	6	515	85	40	Ναι*	90	3.000	25.000	65	85	F	929003486102	44312900
① MAS LEDspot VLE D 6-50W 940 PAR20 25D	50	6	540	90	25	Ναι*	90	4.000	25.000	65	85	F	929003485902	44308200
① MAS LEDspot VLE D 6-50W 940 PAR20 40D	50	6	540	90	40	Ναι*	90	4.000	25.000	65	85	F	929003486202	44314300
② MAS LEDspot VLE D 9.5-75W 927 PAR30S 25D	75	9.5	740	77	25	Ναι*	90	2.700	25.000	95	86	F	929003485402	44320400
② MAS LEDspot VLE D 9.5-75W 930 PAR30S 25D	75	9.5	760	80	25	Ναι*	90	3.000	25.000	95	86	F	929003485502	44322800
② MAS LEDspot VLE D 9.5-75W 940 PAR30S 25D	75	9.5	820	86	25	Ναι*	90	4.000	25.000	95	86	F	929003485602	44324200
③ MAS LEDspot VLE D 13-100W 927 PAR38 25D	100	13	1.000	76	25	Ναι*	90	2.700	25.000	122	134	F	929003485202	44330300

* Ρύθμιση έντασης με συγκεκριμένα dimmers. Απαιτείται έλεγχος με τους πίνακες συμβατότητας.

LED spots

MASTER VALUE LEDspot LV

www.lighting.philips.com/prof/led-lamps-and-tubes



10 / 12
ΠΑΚΕΤΟ



GU5.3/GU4

Είδος προϊόντος	Συμβα- τικός	LED	Φωτεινή Ροή	Αποδοτι- κότητα	Γωνία Δέσμης	Ρύθμιση Έντασης	CRI	Θερμοκρασία Χρώματος	Διάρκεια Ζωής	Διάμετρος Λαμπτήρα	Συνολικό Μήκος	EEL	12NC	Κωδικός EOC
	W	W	lm	lm/W	°			K	Hrs.	mm	mm			
① MAS LEDspotLV 3.5-20W 827 MR11 24D	20	3.5	200	57	24	Όχι	80	2.700	40.000	35.1	39.5	G	929003087002	35990100
② MAS LED spot VLE D 5.8-35W MR16 927 36D	35	5.8	450	77	36	Ναι*	90	2.700	25.000	50.5	45.5	G	929002492502	30718600
② MAS LED spot VLE D 5.8-35W MR16 927 60D	35	5.8	450	77	60	Ναι*	90	2.700	25.000	50.5	45.5	G	929002492802	30724700
② MAS LED spot VLE D 5.8-35W MR16 930 36D	35	5.8	460	79	36	Ναι*	90	3.000	25.000	50.5	45.5	F	929002492602	30720900
② MAS LED spot VLE D 5.8-35W MR16 930 60D	35	5.8	460	79	60	Ναι*	90	3.000	25.000	50.5	45.5	F	929002492902	30726100
② MAS LED spot VLE D 5.8-35W MR16 940 36D	35	5.8	490	84	36	Ναι*	90	4.000	25.000	50.5	45.5	F	929002492702	30722300
② MAS LED spot VLE D 5.8-35W MR16 940 60D	35	5.8	490	84	60	Ναι*	90	4.000	25.000	50.5	45.5	F	929002493002	30728500
② MAS LEDspotLV DimTone 5.8-35W MR16 36D	35	5.8	345	59	36	Ναι*	90	2.200-2.700	25.000	50.5	45.5	G	929002493102	30730800
② MAS LED SPOT VLE D 7.5-50W MR16 927 36D	50	7.5	621	82	36	Ναι*	90	2.700	25.000	50.5	45.5	F	929002493202	30732200
③ MAS LED SPOT VLE D 7.5-50W MR16 927 60D	50	7.5	621	82	60	Ναι*	90	2.700	25.000	50.5	45.5	F	929002493502	30738400
② MAS LED SPOT VLE D 7.5-50W MR16 930 36D	50	7.5	630	84	36	Ναι*	90	3.000	25.000	50.5	45.5	F	929002493302	30734600
③ MAS LED SPOT VLE D 7.5-50W MR16 930 60D	50	7.5	630	84	60	Ναι*	90	3.000	25.000	50.5	45.5	F	929002493602	30740700
② MAS LED SPOT VLE D 7.5-50W MR16 940 36D	50	7.5	660	88	36	Ναι*	90	4.000	25.000	50.5	45.5	F	929002493402	30736000
③ MAS LED SPOT VLE D 7.5-50W MR16 940 60D	50	7.5	660	88	60	Ναι*	90	4.000	25.000	50.5	45.5	F	929002493702	30742100
④ MAS LEDspotLV DimTone 7.5-50W MR16 36D	50	7.5	621	82	36	Ναι*	90	2.200-2.700	25.000	50.5	45.5	F	929002493802	30744500

LED spots

MASTER VALUE LEDspot MV

www.lighting.philips.com/prof/led-lamps-and-tubes



10 /6
ΠΑΚΕΤΟ



GU10

	Είδος προϊόντος	Συμβα- τικός	LED	Φωτεινή Ροή	Αποδοτι- κότητα	Γωνία Δέσμης	Ρύθμιση Έντασης	CRI	Θερμοκρασία Χρώματος	Διάρκεια Ζωής	Διάμετρος Λαμπτήρα	Συνολικό Μήκος	EEL	12NC	Κωδικός EOC
		W	W	lm	lm/W	°			K	Hrs.	mm	mm			
1	MAS LED spot VLE D 3.7-35W GU10 927 36D	35	3.7	270	72	36	Ναι*	90	2.700	25.000	50	54	F	929002979402	30811400
1	MAS LED spot VLE D 3.7-35W GU10 927 60D	35	3.7	270	72	60	Ναι*	90	2.700	25.000	50	54	F	929002979802	31226500
2	MAS LED spot VLE D 3.7-35W GU10 930 36D	35	3.7	270	81	36	Ναι*	90	3.000	25.000	50	54	F	929001348302	70775300
1	MAS LED spot VLE D 3.7-35W GU10 930 60D	35	3.7	270	72	60	Ναι*	90	3.000	25.000	50	54	F	929002979902	31230200
2	MAS LED spot VLE D 3.7-35W GU10 940 36D	35	3.7	285	85.14	36	Ναι*	90	4.000	25.000	50	54	F	929001348402	70777700
2	MAS LED spot VLE D 3.7-35W GU10 940 60D	35	3.7	285	85.14	60	Ναι*	90	4.000	25.000	50	54	F	929001348702	70783800
1	MAS LED spot VLE DT 3.7-35W GU10 927 36D	35	3.7	270	72	36	Ναι*	90	2.200-2.700	25.000	50	54	F	929002979702	31228900
1	MAS LED spot VLE D 4.8-50W GU10 927 36D	50	4.8	355	73	36	Ναι*	90	2.700	25.000	50	54	F	929002980102	30813800
2	MAS LED spot VLE D 4.9-50W GU10 927 60D	50	4.9	355	80.61	60	Ναι*	90	2.700	25.000	50	54	F	929001349102	70791300
2	MAS LED spot VLE D 4.9-50W GU10 930 36D	50	4.9	365	82	36	Ναι*	90	3.000	25.000	50	54	F	929001348902	70787600
2	MAS LED spot VLE D 4.9-50W GU10 930 60D	50	4.9	365	82.65	60	Ναι*	90	3.000	25.000	50	54	F	929001349202	70793700
2	MAS LED spot VLE D 4.9-50W GU10 940 36D	50	4.9	380	85.71	36	Ναι*	90	4.000	25.000	50	54	F	929001349002	70789000
2	MAS LED spot VLE D 4.9-50W GU10 940 60D	50	4.9	380	85.71	60	Ναι*	90	4.000	25.000	50	54	F	929001349302	70795100
2	MAS LED spot VLE DT 4.9-50W GU10 927 36D	50	4.9	355	80.61	36	Ναι*	90	2.700	25.000	50	54	F	929001350302	70811800
4	MAS LED spot VLE D 6.2-80W GU10 927 36D	80	6.2	575	92	36	Ναι*	90	2.700	25.000	50	54	F	929002059502	67541700
4	MAS LED spot VLE D 6.2-80W GU10 930 36D	80	6.2	575	92	36	Ναι*	90	3.000	25.000	50	54	F	929002068402	70525100
4	MAS LED spot VLE D 6.2-80W GU10 940 36D	80	6.2	575	92	36	Ναι*	90	4.000	25.000	50	54	F	929002066002	70523700
4	MAS LED spot VLE D 6.2-80W GU10 965 36D	80	6.2	575	92	36	Ναι*	90	6.500	25.000	50	54	F	929002209902	70607400
4	MAS LED spot VLE D 650lm GU10 930 120D		6.2	650	104	120	Ναι*	90	3.000	25.000	50	54	F	929002210002	70609800
4	MAS LED spot VLE D 680lm GU10 940 120D		6.2	680	109	120	Ναι*	90	4.000	25.000	50	54	F	929002210102	70611100
4	MAS LED spot VLE D 680lm GU10 965 120D		6.2	680	109	120	Ναι*	90	6.500	25.000	50	54	F	929002210202	70613500
4	MAS LED spot VLE DT 6.2-80W GU10 927 36D	80	6.2	575	92	36	Ναι*	90	2.200-2.700	25.000	50	56	F	929002065902	66271400

* Ρύθμιση έντασης με συγκεκριμένα dimmers. Απαιτείται έλεγχος με τους πίνακες συμβατότητας.

LED spots

MASTER LEDspot LV

www.lighting.philips.com/prof/led-lamps-and-tubes



10 ΠΑΚΕΤΟ



GU5.3

Είδος προϊόντος	Συμβα- τικός	LED	Φωτεινή Ροή	Αποδοτι- κότητα	Γωνία Δέσμης	Ρύθμιση Έντασης	CRI	Θερμοκρασία Χρώματος	Διάρκεια Ζωής	Διάμετρος Λαμπτήρα	Συνολικό Μήκος	EEL	12NC	Κωδικός EOC
	W	W	lm	lm/W	°			K	Hrs.	mm	mm			
MAS LEDspotLV D 7.5-50W 927 MR16 24D	50	7.5	621	82	24	Ναι*	90	2.700	40.000	50	45.5	F	929002491902	30746900
MAS LEDspotLV D 7.5-50W 927 MR16 36D	50	7.5	621	82	36	Ναι*	90	2.700	40.000	50	45.5	F	929002492202	30752000
MAS LEDspotLV D 7.5-50W 930 MR16 24D	50	7.5	621	82	24	Ναι*	90	3.000	40.000	50	45.5	F	929002492002	30748300
MAS LEDspotLV D 7.5-50W 930 MR16 36D	50	7.5	621	82	36	Ναι*	90	3.000	40.000	50	45.5	F	929002492302	30754400
MAS LEDspotLV D 7.5-50W 940 MR16 36D	50	7.5	670	89	36	Ναι*	90	4.000	40.000	50	45.5	F	929002492402	30756800

LED spots

CorePro LEDspot PAR

www.lighting.philips.com/prof/led-lamps-and-tubes



6 ΠΑΚΕΤΟ



E27

Είδος προϊόντος	Συμβα- τικός	LED	Φωτεινή Ροή	Αποδοτι- κότητα	Γωνία Δέσμης	Ρύθμιση Έντασης	CRI	Θερμοκρασία Χρώματος	Διάρκεια Ζωής	Διάμετρος Λαμπτήρα	Συνολικό Μήκος	EEL	12NC	Κωδικός EOC
	W	W	lm	lm/W	°			K	Hrs.	mm	mm			
CorePro LEDspot ND 9-60W 927 PAR38 25D	60	9	750	83	25	Όχι	90	2.700	15.000	122	134	F	929003485302	44342600

CorePro LEDspot Reflectors

www.lighting.philips.com/prof/led-lamps-and-tubes



6 ΠΑΚΕΤΟ

Είδος προϊόντος	Συμβα- τικός	LED	Φωτεινή Ροή	Αποδοτι- κότητα	Γωνία Δέσμης	Ρύθμιση Έντασης	CRI	Θερμοκρασία Χρώματος	Διάρκεια Ζωής	Διάμετρος Λαμπτήρα	Συνολικό Μήκος	EEL	12NC	Κωδικός EOC
	W	W	lm	lm/W	°			K	Hrs.	mm	mm			
① CoreProLEDspot ND1.4-25W R50 E14 827 36D	25	1.4	105	75	36	Όχι	80	2.700	15.000	50	84	F	929001891002	81173300
② CoreProLEDspot ND1.8-30W R39 E14 827 36D	30	1.8	150	83	36	Όχι	80	2.700	15.000	39	65	F	929001890902	81171900
① CoreProLEDspot ND2.8-40W R50 E14 827 36D	40	2.8	210	75	36	Όχι	80	2.700	15.000	50	84	F	929001891102	81175700
③ CoreProLEDspot ND 3-40W R63 E27 827 36D	40	3	210	70	36	Όχι	80	2.700	15.000	63	102	G	929001891302	81179500
④ CoreProLEDspot ND 4-60W R80 E27 827 36D	60	4	345	86	36	Όχι	80	2.700	15.000	80	112	F	929001891502	81183200
① CoreProLEDspot D 4.3-60W R50 E14 827 36D	60	4.3	320	74	36	Ναι*	80	2.700	15.000	50	84	F	929001891202	81177100
③ CoreProLEDspot D 4.5-60W R63 E27 827 36D	60	4.5	345	76	36	Ναι*	80	2.700	15.000	63	102	F	929001891402	81181800
④ CoreProLEDspot ND 8-100W R80 E27 827 36D	100	8	670	83	36	Όχι	80	2.700	15.000	80	112	F	929001891602	81185600

* Ρύθμιση έντασης με συγκεκριμένα dimmers. Απαιτείται έλεγχος με τους πίνακες συμβατότητας.

LED spots

CorePro LEDspot LV

www.lighting.philips.com/prof/led-lamps-and-tubes



10/12
ΠΑΚΕΤΟ



GU5.3/GU4

Είδος προϊόντος	Συμβα- τικός	LED	Φωτεινή Ροή	Αποδοτι- κότητα	Γωνία Δέσμης	Ρύθμιση Έντασης	CRI	Θερμοκρασία Χρώματος	Διάρκεια Ζωής	Διάμετρος Λαμπτήρα	Συνολικό Μήκος	EEL	12NC	Κωδικός EOC
	W	W	lm	lm/W	°			K	Hrs.	mm	mm			
① CorePro LED spot 2.3-20W 827 MR11 36D	20	2.3	184	80	36	Όχι	80	2.700	25.000	35.5	39.5	F	929002066402	65948600
② CorePro LED spot ND 2.9-20W MR16 827 36D	20	2.9	230	79	36	Όχι	80	2.700	15.000	50.5	45.5	F	929002494502	30704900
③ CorePro LED spot ND 4.4-35W MR16 827 36D	35	4.4	345	78	36	Όχι	80	2.700	15.000	50.5	45.5	F	929002494602	30706300
③ CorePro LED spot ND 4.4-35W MR16 840 36D	35	4.4	390	88	36	Όχι	80	4.000	15.000	50.5	45.5	F	929002494702	30708700
④ CorePro LED spot ND 7-50W MR16 827 36D	50	7	621	88	36	Όχι	80	2.700	15.000	50.5	45	F	929001904802	81471000
④ CorePro LED spot ND 7-50W MR16 830 36D	50	7	621	88	36	Όχι	80	3.000	15.000	50.5	45	F	929001904902	81477200
④ CorePro LED spot ND 7-50W MR16 840 36D	50	7	660	94	36	Όχι	80	4.000	15.000	50.5	45	F	929001905002	81479600

LED spots

CorePro LEDspot MV

www.lighting.philips.com/prof/led-lamps-and-tubes



10 /6
ΠΑΚΕΤΟ



GU10

Είδος προϊόντος	Συμβα- τικός	LED	Φωτεινή Ροή	Αποδοτι- κότητα	Γωνία Δέσμης	Ρύθμιση Έντασης	CRI	Θερμοκρασία Χρώματος	Διάρκεια Ζωής	Διάμετρος Λαμπτήρα	Συνολικό Μήκος	EEL	12NC	Κωδικός EOC
	W	W	lm	lm/W	°			K	Hrs.	mm	mm			
1 Corepro LEDspot 2.7-25W GU10 827 36D	25	2.7	215	79	36	Όχι	80	2.700	15.000	50	53	F	929001217532	75209800
2 Corepro LEDspot 2.7-25W GU10 830 36D	25	2.7	225	83	36	Όχι	80	3.000	15.000	50	54	F	929001217602	72829100
2 Corepro LEDspot 2.7-25W GU10 840 36D	25	2.7	230	85	36	Όχι	80	4.000	15.000	50	54	F	929001217702	72831400
3 CorePro LEDspot 3-35W GU10 827 36D DIM	35	3	230	76	36	Ναι*	80	2.700	15.000	50	54	F	929002495802	72133900
3 CorePro LEDspot 3-35W GU10 830 36D DIM	35	3	230	76	36	Ναι*	80	3.000	15.000	50	54	F	929002068202	72135300
3 CorePro LEDspot 3-35W GU10 840 36D DIM	35	3	240	80	36	Ναι*	80	4.000	15.000	50	54	F	929002065602	73022500
1 Corepro LEDspot 3.5-35W GU10 827 36D	35	3.5	255	72	36	Όχι	80	2.700	15.000	50	54	F	929001217862	75253100
2 Corepro LEDspot 3.5-35W GU10 830 36D	35	3.5	265	75	36	Όχι	80	3.000	15.000	50	54	F	929001217902	72833800
2 Corepro LEDspot 3.5-35W GU10 840 36D	35	3.5	275	78	36	Όχι	80	4.000	15.000	50	54	F	929001218002	72835200
3 CorePro LEDspot 4-50W GU10 827 36D DIM	50	4	345	86	36	Ναι*	80	2.700	15.000	50	54	F	929002495902	72137700
4 CorePro LEDspot 4-50W GU10 830 36D DIM	50	4	345	86	36	Ναι*	80	3.000	15.000	50	54	F	929002068302	35883600
4 CorePro LEDspot 4-50W GU10 840 36D DIM	50	4	350	87	36	Ναι*	80	4.000	15.000	50	54	F	929002065802	35885000
1 Corepro LEDspot 4.6-50W GU10 827 36D	50	4.6	355	77	36	Όχι	80	2.700	15.000	50	54	F	929001215232	75251700
2 Corepro LEDspot 4.6-50W GU10 830 36D	50	4.6	370	80	36	Όχι	80	3.000	15.000	50	54	F	929001218102	72837600
2 Corepro LEDspot 4.6-50W GU10 840 36D	50	4.6	390	84	36	Όχι	80	4.000	15.000	50	54	F	929001218202	72839000
2 Corepro LEDspot 4.6-50W GU10 865 36D	50	4.6	390	84	36	Όχι	80	6.500	15.000	50	54	F	929001218302	72841300
4 CorePro LEDspot 4.9-65W GU10 830 36D ND	65	4.9	460	93	36	Όχι	80	3.000	15.000	50	54	E	929002981002	30871800

* Ρύθμιση έντασης με συγκεκριμένα dimmers. Απαιτείται έλεγχος με τους πίνακες συμβατότητας.

LED spots

CorePro LEDspot MV - Continued

www.lighting.philips.com/prof/led-lamps-and-tubes



10 / 6
ΠΑΚΕΤΟ



GU10

Είδος προϊόντος	Συμβα- τικός	LED	Φωτεινή Ροή	Αποδοτι- κότητα	Γωνία Δέσμης	Ρύθμιση Έντασης	CRI	Θερμοκρασία Χρώματος	Διάρκεια Ζωής	Διάμετρος Λαμπτήρα	Συνολικό Μήκος	EEL	12NC	Κωδικός EOC
	W	W	lm	lm/W	°			K	Hrs.	mm	mm			
1 CorePro LEDspot 4.9-65W GU10 840 36D ND	65	4.9	485	98	36	Όχι	80	4.000	15.000	50	54	E	929002981102	30861900
2 Corepro LEDspot 550lm GU10 830 120D		4.9	550	112	120	Όχι	80	3.000	15.000	50	54	E	929002981202	30875600
2 Corepro LEDspot 550lm GU10 840 120D		4.9	550	112	120	Όχι	80	4.000	15.000	50	54	E	929002981302	30865700
2 Corepro LEDspot 550lm GU10 865 120D		4.9	550	112	120	Όχι	80	6.500	15.000	50	54	E	929002981402	30867100
3 Corepro LEDspot 670lm GU10 830 60D	90	6.7	670	100	60	Όχι	80	3.000	25.000	50	54	E	929002466702	81333101
3 Corepro LEDspot 730lm GU10 840 60D	100	6.7	730	108	60	Όχι	80	4.000	25.000	50	54	E	929002466802	81335501

CorePro LEDspot AR111

www.lighting.philips.com/prof/led-lamps-and-tubes



6 ΠΑΚΕΤΟ



G53

Είδος προϊόντος	Συμβα- τικός	LED	Φωτεινή Ροή	Αποδοτι- κότητα	Γωνία Δέσμης	Ρύθμιση Έντασης	CRI	Θερμοκρασία Χρώματος	Διάρκεια Ζωής	Διάμετρος Λαμπτήρα	Συνολικό Μήκος	EEL	12NC	Κωδικός EOC
	W	W	lm	lm/W	°			K	Hrs.	mm	mm			
CorePro LEDspot 7-50W 830 AR111 40D	50	7	550	78	40	Όχι	80	3.000	15.000	110.7	55	F	929002965002	30538000

LED spots

CorePro LEDcapsule LV

www.lighting.philips.com/prof/led-lamps-and-tubes



	Είδος προϊόντος	Συμβα- τικός	LED	Φωτεινή Ροή	Αποδο- τικότητα	Γωνία Δέσμης	Ρύθμιση Έντασης	CRI	Θερμοκρασία Χρώματος	Διάρκεια Ζωής	Διάμετρος Λαμπτήρα	Συνολικό Μήκος	EEL	12NC	Κωδικός EOC
		W	W	lm	lm/W	°			K	Hrs.	mm	mm			
	1 CorePro LEDcapsuleLV 1-10W G4 830	10	1	120	120	300	Όχι	80	3.000	15.000	13	35	E	929002388902	76759400
NEO	4 CorePro LEDcapsuleLV 1-10W G4 827micro	10	1	100	100		Όχι	80	2.700	15.000	10	30	F	929003778902	30043900
	2 CorePro LEDcapsuleLV 1.8-20W G4 827	20	1.8	205	113	300	Όχι	80	2.700	15.000	13	35	F	929002389002	76765500
NEO	5 CorePro LEDcapsuleLV 1.7-20W G4micro 827	20	1.7	200	118		Όχι	80	2.700	15.000	9.5	37.5	F	929003779002	30047700
	2 CorePro LEDcapsuleLV 1.8-20W G4 830	20	1.8	215	119	300	Όχι	80	3.000	15.000	13	35	E	929002389102	76769300
	2 CorePro LEDcapsuleLV 2.1-20W G4 827 D	20	2.1	210	100	300	Ναι*	80	2.700	15.000	15	40	F	929002389402	76753200
NEO	2 CorePro LEDcapsuleLV 2.1-20W G4 827 D	20	2.1	210	100		Ναι*	80	2.700	15.000	15	40	F	929003779202	30055200
	6 CorePro LEDcapsuleLV 2.4-28W G4micro 827	28	2.4	300	125		Όχι	80	2.700	15.000	12	38	E	929003779102	30051400
	2 CorePro LEDcapsuleLV 2.7-28W G4 830	28	2.7	330	122	300	Όχι	80	3.000	15.000	15	40	E	929002389302	76777800
	3 CorePro LEDcapsuleLV 4.2-40W GY6.35 827D	40	4.2	470	111		Ναι*	80	2.700	15.000	18	50	F	929003609002	17102200

* Ρύθμιση έντασης με συγκεκριμένα dimmers. Απαιτείται έλεγχος με τους πίνακες συμβατότητας.

LED spots

CorePro LEDcapsule MV

www.lighting.philips.com/prof/led-lamps-and-tubes




	Είδος προϊόντος	Συμβα- τικός	LED	Φωτεινή Ροή	Αποδοτι- κότητα	Γωνία Δέσμης	Ρύθμιση Έντασης	CRI	Θερμοκρασία Χρώματος	Διάρκεια Ζωής	Διάμετρος Λαμπτήρα	Συνολικό Μήκος	EEL	12NC	Κωδικός EOC
		W	W	lm	lm/W	°			K	Hrs.	mm	mm			
	1 CorePro LEDcapsule 2-25W ND G9 827	25	2	220	110		Όχι	80	2.700	15.000	14.5	48	E	929002495202	30389800
NEO	2 CorePro LEDcapsule 1.9-25W ND G9 827	25	1.9	220	116	320	Όχι	80	2.700	15.000	14	43	E	929003790502	30181800
	1 CorePro LEDcapsule 2-25W ND G9 830	25	2	220	110		Όχι	80	3.000	15.000	14.5	48	E	929002495302	30391100
NEO	2 CorePro LEDcapsule 1.9-25W ND G9 830	25	1.9	220	116	320	Όχι	80	3.000	15.000	14	43	E	929003790602	30183200
	2 CorePro LEDcapsuleMV 2.6-25W G9 827 D	25	2.6	300	115		Ναι*	80	2.700	15.000	15	52	E	929002389902	76669600
NEO	2 CorePro LEDcapsuleMV 3-25W G9 827 D	25	2.7	300	111	320	Ναι*	80	2.700	15.000	16	52	E	929003791102	30175700
	3 CorePro LEDcapsule 3.2-40W ND G9 827	40	3.2	400	125		Όχι	80	2.700	15.000	16.5	54	E	929002495502	30393500
NEO	2 CorePro LEDcapsule 4.2-40W ND G9 827	40	3.7	470	127	320	Όχι	80	2.700	15.000	16	52	E	929003790802	30185600
	3 CorePro LEDcapsule 3.2-40W ND G9 830	40	3.2	400	125		Όχι	80	3.000	15.000	16.5	54	E	929002495602	30395900
NEO	2 CorePro LEDcapsule 4.2-40W ND G9 830	40	3.7	470	127	320	Όχι	80	3.000	15.000	16	52	E	929003790902	30187000
	4 CorePro LEDcapsuleMV 4-40W G9 827 D	40	4	480	120		Ναι*	80	2.700	15.000	18	59	E	929002390002	76673300
NEO	4 CorePro LEDcapsuleMV 4.5-40W G9 827 D	40	4	480	120	320	Ναι*	80	2.700	15.000	18	59	E	929003791202	30177100
	5 CorePro LEDcapsule ND 4.8-60W G9 827	60	4.8	570	118		Όχι	80	2.700	15.000	19	60	E	929002055102	65780200
	6 CorePro LEDcapsule ND 4.8-60W G9 830	60	4.8	570	118		Όχι	80	3.000	15.000	19	60	E	929002059802	65818200

* Ρύθμιση έντασης με συγκεκριμένα dimmers. Απαιτείται έλεγχος με τους πίνακες συμβατότητας.

LED spots

CorePro LEDlinear MV

www.lighting.philips.com/prof/led-lamps-and-tubes



10 ΠΑΚΕΤΟ

R7S

	Είδος προϊόντος	Συμβα- τικός	LED	Φωτεινή Ροή	Αποδοτι- κότητα	Γωνία Δέσμης	Ρύθμιση Έντασης	CRI	Θερμοκρασία Χρώματος	Διάρκεια Ζωής	Διάμετρος Λαμπτήρα	Συνολικό Μήκος	EEL	12NC	Κωδικός EOC
		W	W	lm	lm/W	°			K	Hrs.	mm	mm			
1	CorePro R7S 118mm 7.2-60W 830	60	7.2	810	112		Όχι	80	3.000	15.000	15	118	E	929002495002	30397300
2	CorePro R7S 118mm 7.2-60W 840	60	7.2	850	118		Όχι	80	4.000	15.000	15	118	E	929002495102	30399700
3	CorePro LEDlinear ND 7.5-60W R7S 78mm830	60	7.5	950	126.67	300	Όχι	80	3.000	15.000	29	78	E	929001339002	71394500
NEO 6	CorePro LEDlinear ND 7.5-60W R7S 78mm830	60	7	950	136	300	Όχι	80	3.000	15.000	28	78	D	929003791302	30193100
3	CorePro LEDlinear ND 7.5-60W R7S 78mm840	60	7.5	1.000	133.33	300	Όχι	80	4.000	15.000	29	78	E	929001339102	71396900
NEO 6	CorePro LEDlinear ND 7.5-60W R7S 78mm840	60	7	1.000	143	300	Όχι	80	4.000	15.000	28	78	D	929003791402	30195500
NEO 6	CorePro LEDlinearND 11.5-100W R7S78mm830	100	11.5	1.521	132	300	Όχι	80	3.000	15.000	28	78	E	929003791502	30199300
4	CorePro LED linear D 14-120W R7S 118 830	120	14	2.000	142.86		Ναι	80	3.000	15.000	29	118	D	929001353602	71400300
4	CorePro LED linear D 14-120W R7S 118 840	120	14	2.000	142.86		Ναι	80	4.000	15.000	29	118	D	929001353702	71406500
5	CorePro R7S 118mm 14-100W 830 D	100	14	1.600	114.29		Ναι*	80	3.000	15.000	29	118	E	929001243702	57879700
5	CorePro R7S 118mm 14-100W 840 D	100	14	1800	128.57		Ναι*	80	4.000	15.000	29	118	E	929001243802	57881000
7	CoreProLED linearD 17.5-150W R7S 118 830	150	17.5	2.460	140		Ναι*	80	3.000	15.000	42	118	D	929002016602	64673800
7	CoreProLED linearD 17.5-150W R7S 118 840	150	17.5	2.460	140		Ναι*	80	4.000	15.000	42	118	D	929002016702	64675200

* Ρύθμιση έντασης με συγκεκριμένα dimmers. Απαιτείται έλεγχος με τους πίνακες συμβατότητας.

LED bulbs

MASTER UltraEfficient LED bulb

www.lighting.philips.com/prof/led-lamps-and-tubes



10 /6
ΠΑΚΕΤΟ



E27

	Είδος προϊόντος	Συμβα- τικός	LED	Φωτεινή Ροή	Αποδοτι- κότητα	Γωνία Δέσμης	Ρύθμιση Έντασης	CRI	Θερμοκρασία Χρώματος	Διάρκεια Ζωής	Διάμετρος Λαμπτήρα	Συνολικό Μήκος	EEL	12NC	Κωδικός EOC
		W	W	lm	lm/W	°		K	Hrs.	mm	mm				
1	MAS LEDBulbND2.3-40W E27 827 A60 CL G UE	40	2.3	485	210	300	Όχι	80	2.700	50.000	60	104	A	929003622702	18829700
2	MAS LEDBulbND2.3-40W E27 827 A60 FR G UE	40	2.3	485	210	300	Όχι	80	2.700	50.000	60	104	A	929003622902	18833400
1	MAS LEDBulbND2.3-40W E27 830 A60 CL G UE	40	2.3	485	210	300	Όχι	80	3.000	50.000	60	104	A	929003702502	25404600
2	MAS LEDBulbND2.3-40W E27 830 A60 FR G UE	40	2.3	485	210	300	Όχι	80	3.000	50.000	60	104	A	929003702702	25408400
3	MAS LEDBulbND2.3-40W E27 840 A60 CL G UE	40	2.3	485	210	300	Όχι	80	4.000	50.000	60	104	A	929003623102	18837200
2	MAS LEDBulbND2.3-40W E27 840 A60 FR G UE	40	2.3	485	210	300	Όχι	80	4.000	50.000	60	104	A	929003623302	18841900
4	MAS LEDBulb D 4-60W E27 827 A60 CL G UE	60	4	840	210	300	Ναι*	80	2.700	50.000	60	108	A	929003691502	24864900
NEO 6	MAS LEDBulb D 4-60W E27 827 A60 CL G UE	60	4	840	210	300	Ναι*	80	2.700	50.000	60	108	A	929003800102	31051300
5	MAS LEDBulb D 4-60W E27 827 A60 FR G UE	60	4	840	210	300	Ναι*	80	2.700	50.000	60	123	A	929003691602	24866300
NEO 2	MAS LEDBulb D 4-60W E27 827 A60 FR G UE	60	4	840	210	300	Ναι*	80	2.700	50.000	60	108	A	929003800202	31055100
4	MAS LEDBulb D 4-60W E27 830 A60 CL G UE	60	4	840	210	300	Ναι*	80	3.000	50.000	60	123	A	929003691702	24868700
NEO 6	MAS LEDBulb D 4-60W E27 830 A60 CL G UE	60	4	840	210	300	Ναι*	80	3.000	50.000	60	108	A	929003800302	31057500
5	MAS LEDBulb D 4-60W E27 830 A60 FR G UE	60	4	840	210	300	Ναι*	80	3.000	50.000	60	123	A	929003691802	24870000
NEO 2	MAS LEDBulb D 4-60W E27 830 A60 FR G UE	60	4	840	210	300	Ναι*	80	3.000	50.000	60	108	A	929003800402	31059900
7	MAS LEDBulbND4-60W E27 827 ST64 CL G UE	60	4	840	210	300	Όχι	80	2.700	50.000	64	140	A	929003642402	20274000
NEO 6	MAS LEDBulbND4-60W E27 827 A60 CL G UE	60	4	840	210	300	Όχι	80	2.700	50.000	60	104	A	929003623502	18845700
6	MAS LEDBulbND4-60W E27 830 A60 CL G UE	60	4	840	210	300	Όχι	80	3.000	50.000	60	104	A	929003702902	25412100
NEO 2	MAS LEDBulbND4-60W E27 827 A60 FR G UE	60	4	840	210	300	Όχι	80	2.700	50.000	60	104	A	929003623702	18849500
2	MAS LEDBulbND4-60W E27 830 A60 FR G UE	60	4	840	210	300	Όχι	80	3.000	50.000	60	104	A	929003703102	25416900
6	MAS LEDBulbND4-60W E27 840 A60 CL G UE	60	4	840	210	300	Όχι	80	4.000	50.000	60	104	A	929003623902	18853200

* Ρύθμιση έντασης με συγκεκριμένα dimmers. Απαιτείται έλεγχος με τους πίνακες συμβατότητας.

LED bulbs

MASTER UltraEfficient LED bulb - Continued

www.lighting.philips.com/prof/led-lamps-and-tubes



10 /6
ΠΑΚΕΤΟ



E27

LED bulbs

Είδος προϊόντος	Συμβα- τικός	LED	Φωτεινή Ροή	Αποδοτι- κότητα	Ρύθμιση Έντασης	CRI	Θερμοκρασία Χρώματος	Διάρκεια Ζωής	Διάμετρος Λαμπτήρα	Συνολικό Μήκος	EEL	12NC	Κωδικός EOC
	W	W	lm	lm/W			K	Hrs.	mm	mm			
2 MAS LEDBulbND4-60W E27 840 A60 FR G UE	60	4	840	210	Όχι	80	4.000	50.000	60	104	A	929003624102	28428900
NEO 3 MAS LEDBulbND4-60W E27 827 G95 CL G UE	60	4	840	210	Όχι	80	2.700	50.000	95	140	A	929003642502	20276400
3 MAS LEDBulbND4-60W E27 840 G95 CL G UE	60	4	840	210	Όχι	80	4.000	50.000	95	140	A	929003642602	20278800
4 MAS LEDBulbND5.2-75W E27 827 A60 CL G UE	75	5.2	1.095	210	Όχι	80	2.700	50.000	60	104	A	929003624302	18861700
2 MAS LEDBulbND5.2-75W E27 827 A60 FR G UE	75	5.2	1.095	210	Όχι	80	2.700	50.000	60	104	A	929003624502	18865500
4 MAS LEDBulbND5.2-75W E27 830 A60 CL G UE	75	5.2	1.095	210	Όχι	80	3.000	50.000	60	104	A	929003703302	25420600
2 MAS LEDBulbND5.2-75W E27 830 A60 FR G UE	75	5.2	1.095	210	Όχι	80	3.000	50.000	60	104	A	929003703502	25424400
5 MAS LEDBulbND5.2-75W E27 840 A60 CL G UE	75	5.2	1.095	210	Όχι	80	4.000	50.000	60	104	A	929003624702	18869300
2 MAS LEDBulbND5.2-75W E27 840 A60 FR G UE	75	5.2	1.095	210	Όχι	80	4.000	50.000	60	104	A	929003624902	18873000
6 MAS LEDBulbND7.3-100W E27 827 A60 CL GUE	100	7.3	1.535	210	Όχι	80	2.700	50.000	60	104	A	929003625102	18877800
2 MAS LEDBulbND7.3-100W E27 827 A60 FR GUE	100	7.3	1.535	210	Όχι	80	2.700	50.000	60	104	A	929003625302	18881500
6 MAS LEDBulbND7.3-100W E27 830 A60 CL GUE	100	7.3	1.535	210	Όχι	80	3.000	50.000			A	929003703702	25428200
2 MAS LEDBulbND7.3-100W E27 830 A60 FR GUE	100	7.3	1.535	210	Όχι	80	3.000	50.000	60	104	A	929003703902	25432900
7 MAS LEDBulbND7.3-100W E27 840 A60 CL GUE	100	7.3	1.535	210	Όχι	80	4.000	50.000	60	104	A	929003625502	18885300
2 MAS LEDBulbND7.3-100W E27 840 A60 FR GUE	100	7.3	1.535	210	Όχι	80	4.000	50.000	60	104	A	929003625702	18889100

LED bulbs

CorePro LEDbulbs

www.lighting.philips.com/prof/led-lamps-and-tubes



10
ΠΑΚΕΤΟ



E27/B22

	Είδος προϊόντος	Συμβα- τικός	LED	Φωτεινή Ροή	Αποδοτι- κότητα	Γωνία Δέσμης	Ρύθμιση Έντασης	CRI	Θερμοκρασία Χρώματος	Διάρκεια Ζωής	Διάμετρος Λαμπτήρα	Συνολικό Μήκος	EEL	12NC	Κωδικός EOC
		W	W	lm	lm/W	°			K	Hrs.	mm	mm			
NEO	1 CorePro LEDbulb ND 4.9-40W A60 E27 827	40	4.9	470	96	180	Όχι	80	2.700	15.000	60	107	F	929003540208	16895400
NEO	1 CorePro LEDbulb ND 4.9-40W A60 E27 830	40	4.9	470	96	180	Όχι	80	3.000	10.000	60	107	F	929003560908	16911100
NEO	1 CorePro LEDbulb ND 4.9-40W A60 E27 840	40	4.9	470	96	180	Όχι	80	4.000	15.000	60	107	F	929003564108	16903600
NEO	1 CorePro LEDbulb ND 4.9-40W A60 E27 865	40	4.9	470	96	180	Όχι	80	6.500	15.000	60	107	F	929003604208	16919700
	1 CorePro LEDbulb ND 8-60W A60 E27 827	60	8	806	101	180	Όχι	80	2.700	15.000	60	108	F	929002306208	16897800
	1 CorePro LEDbulb ND 8-60W A60 E27 830	60	8	806	101	180	Όχι	80	3.000	15.000	60	108	F	929003607408	16913500
	1 CorePro LEDbulb ND 8-60W A60 E27 840	60	8	806	101	180	Όχι	80	4.000	15.000	60	108	F	929002306308	16905000
NEO	1 CorePro LEDbulb ND 8-60W A60 E27 865	60	8	806	101	180	Όχι	80	6.500	15.000	60	108	F	929002306408	16921000
	2 CorePro LEDbulb ND 8-60W A60 B22 827	60	8	806	100	200	Όχι	80	2.700	15.000	60	110	F	929001233902	57763900
	3 CorePro LEDbulb ND 10-75W A60 E27 840	75	10	1055	106	180	Όχι	80	4.000	15.000	60	108	F	929002306608	16907400
	3 CorePro LEDbulb ND 10-75W A60 E27 865	75	10	1055	106	180	Όχι	80	6.500	15.000	60	108	F	929002306708	16923400
	3 CorePro LEDbulb ND 10-75W A60 E27 830	75	10	1055	106	180	Όχι	80	3.000	15.000	60	108	F	929003607508	16915900
	4 CorePro LEDbulb ND 11-75W A60 B22 827	75	11	1055	95	200	Όχι	80	2.700	15.000	60	110	F	929001234002	57761500
	3 CorePro LEDbulb ND 13-100W A60 E27 827	100	13	1521	117	180	Όχι	80	2.700	15.000	60	120	E	929002306808	16901200
	3 CorePro LEDbulb ND 13-100W A60 E27 830	100	13	1521	117	180	Όχι	80	3.000	15.000	60	120	E	929003607608	16917300
	3 CorePro LEDbulb ND 13-100W A60 E27 840	100	13	1521	117	180	Όχι	80	4.000	15.000	60	120	E	929002306908	16909800
	3 CorePro LEDbulb ND 13-100W A60 E27 865	100	13	1521	117	180	Όχι	80	6.500	15.000	60	120	E	929002307008	16925800
	4 CorePro LEDbulb ND 13-100W A60 B22 827	100	13	1521	117	200	Όχι	80	2.700	15.000	60	110	E	929001234102	51002500

LED bulbs

CorePro Glass LED bulbs

www.lighting.philips.com/prof/led-lamps-and-tubes



10 /6
ΠΑΚΕΤΟ



E27

Είδος προϊόντος	Συμβα- τικός	LED	Φωτεινή Ροή	Αποδοτι- κότητα	Ρύθμιση Έντασης	CRI	Θερμοκρασία Χρώματος	Διάρκεια Ζωής	Διάμετρος Λαμπτήρα	Συνολικό Μήκος	EEL	12NC	Κωδικός EOC
	W	W	lm	lm/W			K	Hrs.	mm	mm			
NEO ① CorePro LEDBulbND 4.3-40W E27 A60827 CLG	40	4.3	470	109	Όχι	80	2.700	15.000	60	106	F	929001890092	34716800
② CorePro LEDBulbND 4.5-40W E27 A60830 FRG	40	4.5	470	104	Όχι	80	3.000	15.000	60	106	F	929002424992	34702100
② CorePro LEDBulbND4.5-40W E27 A60 827FR G	40	4.5	470	104	Όχι	80	2.700	15.000	60	110	F	929001242992	36130000
② CorePro LEDBulb7-60W E27 A60 840 FR G	60	7	806	115	Όχι	80	4.000	15.000	60	106	E	929001323592	37751600
② CorePro LEDBulbND 7-60W E27 A60 827FR G	60	7	806	115	Όχι	80	2.700	15.000	60	110	E	929001243002	36124900
② CorePro LEDBulbND 7-60W E27 A60 830 FR G	60	7	806	115	Όχι	80	3.000	15.000	60	106	E	929002425092	34647500
③ CorePro LEDBulbND 7-60W E27 A60 840 CL G	60	7	850	121	Όχι	80	4.000	15.000	60	106	E	929001815092	35491300
④ CorePro LEDBulbND 7-60W E27 G93 827 CL G	60	7	806	115	Όχι	80	2.700	15.000	95	140	E	929001387992	34677200
⑤ CorePro LEDBulbND 7-60W E27 ST64 827CL G	60	7	806	115	Όχι	80	2.700	15.000	64	140	E	929001387692	34675800
⑥ CorePro LEDBulbND 7-60W E27 WW A60 CL G	60	7	806	115	Όχι	80	2.700	15.000	60	104	E	929001387362	38003500
② CorePro LEDBulb8.5-75W E27 A60 840 FR G	75	8.5	1.055	124	Όχι	80	4.000	15.000	60	104	E	929002025892	37753000
③ CorePro LEDBulbND 8.5-75W E27 A60 827CLG	75	8.5	1.055	124	Όχι	80	2.700	15.000	60	104	E	929002025492	34712000
② CorePro LEDBulbND 8.5-75W E27 A60 830FRG	75	8.5	1.055	124	Όχι	80	3.000	15.000	60	104	E	929002425192	34704500
③ CorePro LEDBulbND 8.5-75W E27 A60 840CLG	75	8.5	1.055	124	Όχι	80	4.000	15.000	60	104	E	929002025592	34708300
② CorePro LEDBulbND8.5-75W E27 A60 827FR G	75	8.5	1.055	124	Όχι	80	2.700	15.000	60	104	E	929002025702	36126300
③ CorePro LEDBulbND10.5-100W E27A60 827CLG	100	10.5	1.521	144	Όχι	80	2.700	15.000	60	104	D	929002026192	34714400
② CorePro LEDBulbND10.5-100W E27A60 827FRG	100	10.5	1.521	144	Όχι	80	2.700	15.000	60	104	D	929002026402	36128700
② CorePro LEDBulbND10.5-100W E27A60 830FRG	100	10.5	1.521	144	Όχι	80	3.000	15.000	60	104	D	929002425292	34706900
② CorePro LEDBulb10.5-100W E27 A60 840 FRG	100	10.5	1.521	144	Όχι	80	4.000	15.000	60	104	D	929002026592	37755400
③ CorePro LEDBulbND10.5-100W E27A60 840CLG	100	10.5	1.521	144	Όχι	80	4.000	15.000	60	104	D	929002026292	34710600

LED bulbs

CorePro Glass High Lumen bulbs

www.lighting.philips.com/prof/led-lamps-and-tubes



10 /6
ΠΑΚΕΤΟ



E27

Είδος προϊόντος	Συμβα- τικός	LED	Φωτεινή Ροή	Αποδοτι- κότητα	Ρύθμιση Έντασης	CRI	Θερμοκρασία Χρώματος	Διάρκεια Ζωής	Διάμετρος Λαμπτήρα	Συνολικό Μήκος	EEL	12NC	Κωδικός EOC
	W	W	lm	lm/W			K	Hrs.	mm	mm			
1 CorePro LEDBulbND 120W E27 A67 827 CL G	120	13	2.000	153	Όχι	80	2.700	15.000	70	121	D	929002371502	34649900
2 CorePro LEDBulbND 120W E27 A67 827 FR G	120	13	2.000	153	Όχι	80	2.700	15.000	70	121	D	929002371802	34653600
1 CorePro LEDBulbND 120W E27 A67 840 CL G	120	13	2.000	153	Όχι	80	4.000	15.000	70	121	D	929002371602	34651200
2 CorePro LEDBulbND 120W E27 A67 840 FR G	120	13	2.000	153	Όχι	80	4.000	15.000	70	121	D	929002371902	34655000
3 CorePro LEDBulbND 120W E27 A67 865 FR G	120	13	2.000	153	Όχι	80	6.500	15.000	70	121	D	929002372002	34657400
3 CorePro LEDBulbND 150W E27 A67 827 FR G	150	17.5	2.452	140	Όχι	80	2.700	15.000	70	121	D	929002372602	34661100
4 CorePro LEDBulbND 150W E27 A67 840 CL G	150	17	2.452	144	Όχι	80	4.000	15.000	70	121	D	929002372402	34659800
3 CorePro LEDBulbND 150W E27 A67 840 FR G	150	17.5	2.452	140	Όχι	80	4.000	15.000	70	121	D	929002372702	34663500
3 CorePro LEDBulbND 150W E27 A67 865 FR G	150	17.5	2.452	140	Όχι	80	6.500	15.000	70	121	D	929002372802	34665900
4 CorePro LEDBulbND17-150W E27 A67 827 CLG	150	17	2.452	144	Όχι	80	2.700	15.000	70	128	D	929002055092	34744100
5 CorePro LEDBulbND 200W E27 A95 827 FR G	200	23	3.452	150	Όχι	80	2.700	15.000	95	165	D	929002372902	34667300
5 CorePro LEDBulbND 200W E27 A95 840 FR G	200	23	3.452	150	Όχι	80	4.000	15.000	95	165	D	929002373002	34669700
5 CorePro LEDBulbND 200W E27 A95 865 FR G	200	23	3.452	150	Όχι	80	6.500	15.000	95	165	D	929002373102	34671000

* Ρύθμιση έντασης με συγκεκριμένα dimmers. Απαιτείται έλεγχος με τους πίνακες συμβατότητας.

LED bulbs

MASTER Glass LED bulbs

www.lighting.philips.com/prof/led-lamps-and-tubes



 10 ΠΑΚΕΤΟ  E27

	Είδος προϊόντος	Συμβα- τικός	LED	Φωτεινή Ροή	Αποδοτι- κότητα	Ρύθμιση Έντασης	CRI	Θερμοκρασία Χρώματος	Διάρκεια Ζωής	Διάμετρος Λαμπτήρα	Συνολικό Μήκος	EEL	12NC	Κωδικός EOC	
		W	W	lm	lm/W			K	Hrs.	mm	mm				
1	MAS LEDBulb DT3.4-40W E27 CRI95A60CL G	40	3.4	470	138	Ναι*	95	2.200-2.700	25.000	60	108	D	929003798502	31091900	
2	MAS LEDBulbDT3.4 -40W E27 927 A60 FR G	40	3.4	470	138	Ναι*	90	2.200-2.700	25.000	60	104	D	929003010002	32467100	
NEO	2	MAS LEDBulbDT3.4 -40W E27 CRI95 A60 FR G	40	3.4	470	138	Ναι*	95	2.200-2.700	25.000	60	108	D	929003798902	31103900
3	MAS LEDBulbDT5.9-60W E27 CRI95A60CL G	60	5.9	806	137	Ναι*	95	2.200-2.700	25.000	60	108	D	929003798682	31165700	
2	MAS LEDBulb DT5.9-60W E27 927 A60 FR G	60	5.9	806	136	Ναι*	90	2.200-2.700	25.000	60	104	D	929003010402	32475600	
NEO	2	MAS LEDBulb DT5.9-60W E27 CRI95 A60 FR G	60	5.9	806	137	Ναι*	95	2.200-2.700	25.000	60	108	D	929003799002	31105300
4	MAS LEDBulb DT7.2-75W E27 CRI95A60CL G	75	7.2	1.055	147	Ναι*	95	2.200-2.700	25.000	60	108	D	929003798702	31099500	
2	MAS LEDBulb DT7.2-75W E27 927 A60 FR G	75	7.2	1.055	146	Ναι*	90	2.200-2.700	25.000	60	104	D	929003011302	32493000	
NEO	2	MAS LEDBulb DT7.2-75W E27 CRI95 A60 FR G	75	7.2	1.055	147	Ναι*	95	2.200-2.700	25.000	60	108	D	929003799102	31107700
5	MAS LEDBulbDT10.5-100W E27 927A60CLG	100	10.5	1.521	144	Ναι*	90	2.200-2.700	25.000	60	108	D	929003011582	44977000	
NEO	5	MAS LEDBulbDT10.5-100W E27 CRI95A60CLG	100	10.5	1.521	145	Ναι*	95	2.200-2.700	25.000	60	108	D	929003798802	31101500
2	MAS LEDBulb DT10.5-100W E27 927A60 FR G	100	10.5	1.521	144	Ναι*	90	2.200-2.700	25.000	60	108	D	929003011702	32501200	
NEO	2	MAS LEDBulb DT10.5-100W E27 CRI95A60FR G	100	10.5	1.521	145	Ναι*	95	2.200-2.700	25.000	60	108	D	929003799202	31109100

* Ρύθμιση έντασης με συγκεκριμένα dimmers. Απαιτείται έλεγχος με τους πίνακες συμβατότητας.

LED bulbs

CorePro Plastic LED Specialties

www.lighting.philips.com/prof/led-lamps-and-tubes



10 ΠΑΚΕΤΟ



E27

Είδος προϊόντος	Συμβατικός	LED	Φωτεινή Ροή	Αποδοτικότητα	Γωνία Δέσμης	Ρύθμιση Έντασης	CRI	Θερμοκρασία Χρώματος	Διάρκεια Ζωής	Διάμετρος Λαμπτήρα	Συνολικό Μήκος	EEL	12NC	Κωδικός EOC
	W	W	lm	lm/W	°			K	Hrs.	mm	mm			
CorePro LED Stick ND 9.5-68W T38 E27 830	68	9.5	950	100	240	Όχι	80	3.000	15.000	37.2	114.3	F	929001901402	81451200
CorePro LED Stick ND 9.5-75W T38 E27 840	75	9.5	1.050	110	240	Όχι	80	4.000	15.000	37.2	114.3	E	929001901502	81453600

MASTER Value Decorative LED bulbs

www.lighting.philips.com/prof/led-lamps-and-tubes



10 /6
ΠΑΚΕΤΟ



E27

Είδος προϊόντος	Συμβατικός	LED	Φωτεινή Ροή	Αποδοτικότητα	Ρύθμιση Έντασης	CRI	Θερμοκρασία Χρώματος	Διάρκεια Ζωής	Διάμετρος Λαμπτήρα	Συνολικό Μήκος	12NC	Κωδικός EOC
	W	W	lm	lm/W			K	Hrs.	mm	mm		
1 MAS VLE LEDBulbD4-25W E27 A60 GOLD SP G	25	4	250	62	Ναι*	80	1800	15.000	61	106	929002982802	31551800
2 MAS VLE LEDBulbD4-25W E27 ST64 GOLD SP G	25	4	250	62	Ναι*	80	1800	15.000	65	143	929002982902	31553200
3 MAS VLE LEDBulbD4-25W E27 T32 GOLD SP G	25	4	250	62	Ναι*	80	1800	15.000	33	137	929002983102	31555600
4 MAS VLE LEDBulbD4-25W E27 G93 GOLD SP G	25	4	250	62	Ναι*	80	1800	15.000	96	143	929002983002	38548100

LED bulbs

MASTER Value GLASS LED bulbs

www.lighting.philips.com/prof/led-lamps-and-tubes



10 /6
ΠΑΚΕΤΟ



E27

Είδος προϊόντος	Συμβα- τικός	LED	Φωτεινή Ροή	Αποδοτι- κότητα	Ρύθμιση Έντασης	CRI	Θερμοκρασία Χρώματος	Διάρκεια Ζωής	Διάμετρος Λαμπτήρα	Συνολικό Μήκος	EEL	12NC	Κωδικός EOC
	W	W	lm	lm/W			K	Hrs.	mm	mm			
1 MAS VLE LEDBulbD3.4-40W E27 927 A60 CL G	40	3.4	470	138	Ναι*	90	2.700	15.000	60	104	D	929003070502	35481400
2 MAS VLE LEDBulbD3.4-40W E27 927 A60 FR G	40	3.4	470	138	Ναι*	90	2.700	15.000	60	104	D	929003070702	35483800
1 MAS VLE LEDBulbD3.4-40W E27 940 A60CL G	40	3.4	470	138	Ναι*	90	4.000	15.000	60	104	D	929003526602	44981700
2 MAS VLE LEDBulbD3.4-40W E27 940 A60FR G	40	3.4	470	138	Ναι*	90	4.000	15.000	60	104	D	929003527002	44989300
NEO 3 MAS LEDBulb DT3.4-40W E27 927A60CL G	40	3.4	470	138	Ναι*	90	2.200-2.700	25.000	60	104	D	929003009982	44967100
4 MAS VLE LEDBulbD7.2-50W E27 A60 827 CM G	50	7.2	650	90	Ναι*	80	2.700	15.000	60	106	F	929002412802	36122500
5 MAS VLE LEDBulb D5.9-60W E27 927 A60CLG	60	5.9	806	136	Ναι*	90	2.700	15.000	60	104	D	929003057502	34784700
2 MAS VLE LEDBulb D5.9-60W E27 927 A60 FRG	60	5.9	806	136	Ναι*	90	2.700	15.000	60	104	D	929003057702	34786100
6 MAS VLE LEDBulb D5.9-60W E27 927 G120CLG	60	5.9	806	136	Ναι*	90	2.700	15.000	124	178	D	929003059302	34798400
7 MAS VLE LEDBulb D5.9-60W E27 927 ST64CLG	60	5.9	806	136	Ναι*	90	2.700	15.000	64	140	D	929003059402	34796000
5 MAS VLE LEDBulbD5.9-60W E27 940 A60CL G	60	5.9	806	136	Ναι*	90	4.000	15.000	60	104	D	929003526702	44983100
2 MAS VLE LEDBulbD5.9-60W E27 940 A60FR G	60	5.9	806	136	Ναι*	90	4.000	15.000	60	104	D	929003527102	44991600

* Ρύθμιση έντασης με συγκεκριμένα dimmers. Απαιτείται έλεγχος με τους πίνακες συμβατότητας.

LED bulbs

MASTER Value GLASS LED bulbs - Continued

www.lighting.philips.com/prof/led-lamps-and-tubes



10 /6
ΠΑΚΕΤΟ



E27

	Είδος προϊόντος	Συμβα- τικός	LED	Φωτεινή Ροή	Αποδοτι- κότητα	Ρύθμιση Έντασης	CRI	Θερμοκρασία Χρώματος	Διάρκεια Ζωής	Διάμετρος Λαμπτήρα	Συνολικό Μήκος	EEL	12NC	Κωδικός EOC
		W	W	lm	lm/W			K	Hrs.	mm	mm			
1	MAS VLE LEDBulb DT5.9-60W E27 927G93CL G	60	5.9	806	136	Ναι*	90	2.200-2.700	15.000	95	137	D	929003010902	32485500
2	MAS VLE LEDBulb DT5.9-60W E27 927ST64CLG	60	5.9	806	136	Ναι*	90	2.200-2.700	15.000	64	140	D	929003010702	32481700
NEO 4	MAS LEDBulb DT5.9-60W E27 927A60CL G	60	5.9	806	137	Ναι*	90	2.200-2.700	25.000	60	104	D	929003010382	44971800
7	MAS VLE LEDBulb D7.8-75W E27 927 A60 CLG	75	7.8	1.055	135	Ναι*	90	2.700	15.000	60	104	D	929003057902	34788500
6	MAS VLE LEDBulb D7.8-75W E27 927 A60 FRG	75	7.8	1.055	135	Ναι*	90	2.700	15.000	60	104	D	929003058102	34790800
7	MAS VLE LEDBulbD7.8-75W E27 940 A60CL G	75	7.8	1.055	135	Ναι*	90	4.000	15.000	60	104	D	929003526802	44985500
6	MAS VLE LEDBulbD7.8-75W E27 940 A60FR G	75	7.8	1.055	135	Ναι*	90	4.000	15.000	60	104	D	929003527202	44993000
NEO 9	MAS LEDBulb DT7.2-75W E27 927A60CL G	75	7.2	1.055	147	Ναι*	90	2.200-2.700	25.000	60	104	D	929003011182	44975600
10	MAS VLE LEDBulbD11.2-100W E27 927 A60CLG	100	11.2	1.521	135	Ναι*	90	2.700	15.000	60	108	D	929003058302	34792200
6	MAS VLE LEDBulbD11.2-100W E27 927 A60FRG	100	11.2	1.521	135	Ναι*	90	2.700	15.000	60	108	D	929003058502	34794600
10	MAS VLE LEDBulbD11.2-100W E27 940A60CLG	100	11.2	1.521	135	Ναι*	90	4.000	15.000	60	108	D	929003526902	44987900
6	MAS VLE LEDBulbD11.2-100W E27 940A60FRG	100	11.2	1.521	135	Ναι*	90	4.000	15.000	60	108	D	929003527302	44995400

LED candles & lusters

CorePro GLASS LED candles and lusters

www.lighting.philips.com/prof/led-lamps-and-tubes



Είδος προϊόντος	Συμβα- τικός	LED	Φωτεινή Ροή	Αποδοτι- κότητα	Ρύθμιση Έντασης	CRI	Θερμοκρασία Χρώματος	Διάρκεια Ζωής	Διάμετρος Λαμπτήρα	Συνολικό Μήκος	EEL	12NC	Κωδικός EOC
	W	W	lm	lm/W			K	Hrs.	mm	mm			
1 CorePro LEDCandleND 2-25W E14 B35 827CL G	25	2	250	125	Όχι	80	2.700	15.000	35	97	E	929001238392	37757800
2 CorePro LEDCandleND2-25W E14 BA35 827CL G	25	2	250	125	Όχι	80	2.700	15.000	35	123	E	929001238492	37759200
3 CorePro LEDCandleND2-25W ST35 E14 827CLG	25	2	250	125	Όχι	80	2.700	15.000	35	97	E	929001238592	34772400
4 CorePro LEDLusterND2-25W P45 E14 827 CLG	25	2	250	125	Όχι	80	2.700	15.000	45	80	E	929001238692	34774800
5 CorePro LEDLusterND2-25W P45 E27 827 CLG	25	2	250	125	Όχι	80	2.700	15.000	45	78	E	929001238792	34776200
6 CorePro LEDCandle ND 2.2-25W B35 E14 FRG	25	2.2	250	113	Όχι	80	2.700	15.000	35	97	E	929001345292	34679600
7 CorePro LEDCandleND 2.2-25W BA35 E14 FRG	25	2.2	250	113	Όχι	80	2.700	15.000	35	123	E	929001345892	34685700
8 CorePro LEDLuster ND 2.2-25W P45 E14 FRG	25	2.2	250	113	Όχι	80	2.700	15.000	45	80	E	929001345492	34681900
9 CorePro LEDLuster ND 2.2-25W P45 E27 FRG	25	2.2	250	113	Όχι	80	2.700	15.000	45	78	E	929001345692	34683300
10 CorePro LEDCandleND4.3-40W E14 827B35CLG	40	4.3	470	109	Όχι	80	2.700	15.000	35	97	F	929001889792	34726700
6 CorePro LEDCandleND4.3-40W E14 827B35FRG	40	4.3	470	109	Όχι	80	2.700	15.000	35	97	F	929001345392	34718200
10 CorePro LEDCandleND4.3-40W E14 840B35CLG	40	4.3	470	109	Όχι	80	4.000	15.000	35	97	F	929002024392	34740300
11 CorePro LEDLusterND4.3-40W E14 827P45CLG	40	4.3	470	109	Όχι	80	2.700	15.000	45	82	F	929001890492	34730400
8 CorePro LEDLusterND4.3-40W E14 827P45FRG	40	4.3	470	109	Όχι	80	2.700	15.000	45	80	F	929001345592	34720500
12 CorePro LEDLusterND4.3-40W E27 827P45CLG	40	4.3	470	109	Όχι	80	2.700	15.000	45	82	F	929001890592	34732800
9 CorePro LEDLusterND4.3-40W E27 827P45FRG	40	4.3	470	109	Όχι	80	2.700	15.000	45	78	F	929001345792	34722900

LED candles & lusters

CorePro GLASS LED candles and lusters - Continued

www.lighting.philips.com/prof/led-lamps-and-tubes



10 ΠΑΚΕΤΟ



E14/E27

Είδος προϊόντος	Συμβα- τικός	LED	Φωτεινή Ροή	Αποδοτι- κότητα	Ρύθμιση Έντασης	CRI	Θερμοκρασία Χρώματος	Διάρκεια Ζωής	Διάμετρος Λαμπτήρα	Συνολικό Μήκος	EEL	12NC	Κωδικός EOC
	W	W	lm	lm/W			K	Hrs.	mm	mm			
1 CorePro LEDCandle ND6.5-60W B35E14827CLG	60	6.5	806	124	Όχι	80	2.700	15.000	35	97	E	929002028092	34746500
4 CorePro LEDCandleND6.5-60W B35 E14827FRG	60	6.5	806	124	Όχι	80	2.700	15.000	35	97	E	929002028292	34750200
1 CorePro LEDCandleND6.5-60W B35 E14840CLG	60	6.5	806	124	Όχι	80	4.000	15.000	35	97	E	929002028192	34748900
4 CorePro LEDCandleND6.5-60WB35 E14 840FRG	60	6.5	806	124	Όχι	80	4.000	15.000	35	97	E	929002028392	34752600
5 CorePro LEDLusterND6.5-60W P45 E14827CLG	60	6.5	806	124	Όχι	80	2.700	15.000	45	80	E	929002028592	34756400
2 CorePro LEDLusterND6.5-60W P45 E14827FRG	60	6.5	806	124	Όχι	80	2.700	15.000	45	80	E	929002028792	34760100
5 CorePro LEDLusterND6.5-60W P45 E14840CLG	60	6.5	806	124	Όχι	80	4.000	15.000	45	80	E	929002028692	34758800
2 CorePro LEDLusterND6.5-60W P45 E14840FRG	60	6.5	806	124	Όχι	80	4.000	15.000	45	80	E	929002028892	34762500
6 CorePro LEDLusterND6.5-60W P45 E27827CLG	60	6.5	806	124	Όχι	80	2.700	15.000	45	78	E	929002029092	34766300
3 CorePro LEDLusterND6.5-60W P45 E27827FRG	60	6.5	806	124	Όχι	80	2.700	15.000	45	78	E	929002029292	34768700
3 CorePro LEDLusterND6.5-60W P45 E27840FRG	60	6.5	806	124	Όχι	80	4.000	15.000	45	78	E	929002029392	34770000

LED candles & lusters

CorePro Plastic LEDcandles & lusters

www.lighting.philips.com/prof/led-lamps-and-tubes



10 ΠΑΚΕΤΟ



E14/E27

Είδος προϊόντος	Συμβα- τικός	LED	Φωτεινή Ροή	Αποδοτι- κότητα	Ρύθμιση Έντασης	CRI	Θερμοκρασία Χρώματος	Διάρκεια Ζωής	Διάμετρος Λαμπτήρα	Συνολικό Μήκος	EEL	12NC	Κωδικός EOC
	W	W	lm	lm/W			K	Hrs.	mm	mm			
1 CorePro candle ND 2.8-25W E14 827 B35 FR	25	2.8	250	89	Όχι	80	2.700	15.000	35	106	F	929002966802	31240100
2 CorePro lustre ND 2.8-25W E14 827 P45 FR	25	2.8	250	89	Όχι	80	2.700	15.000	35	106	F	929002967102	31244900
3 CorePro lustre ND 2.8-25W E27 827 P45 FR	25	2.8	250	89	Όχι	80	2.700	15.000	45	88	F	929002966902	31242500
1 CorePro candle ND 5-40W E14 827 B35 FR	40	5	470	94	Όχι	80	2.700	15.000	45	87	F	929002968402	3125.0000
1 CorePro candle ND 5-40W E14 840 B35 FR	40	5	470	94	Όχι	80	4.000	15.000	38	114	F	929002968802	31254800
1 CorePro candle ND 5-40W E14 865 B35 FR	40	5	470	94	Όχι	80	6.500	15.000	35	106	F	929002969202	31258600
2 CorePro lustre ND 5-40W E14 827 P45 FR	40	5	470	94	Όχι	80	2.700	15.000	45	87	F	929002969602	31264700
2 CorePro lustre ND 5-40W E14 840 P45 FR	40	5	470	94	Όχι	80	4.000	15.000	45	88	F	929002970002	31268500
2 CorePro lustre ND 5-40W E14 865 P45 FR	40	5	470	94	Όχι	80	6.500	15.000	45	88	F	929002970402	31272200
3 CorePro Lustre ND 5-40W E27 827 P45 FR	40	5	470	94	Όχι	80	2.700	15.000	45	88	F	929002969402	31262300
1 CorePro candle ND 7-60W E14 827 B38 FR	60	7	806	115	Όχι	80	2.700	15.000	38	114	E	929002972502	31296800
1 CorePro candle ND 7-60W E14 840 B38 FR	60	7	806	115	Όχι	80	4.000	15.000	38	114	E	929002972702	31298200
1 CorePro candle ND 7-60W E14 865 B38 FR	60	7	806	115	Όχι	80	6.500	15.000	48	93	E	929002972902	31300200
4 CorePro lustre ND 7-60W E14 827 P48 FR	60	7	806	115	Όχι	80	2.700	15.000	48	93	E	929002973102	31304000
4 CorePro lustre ND 7-60W E14 840 P48 FR	60	7	806	115	Όχι	80	4.000	15.000	48	95	E	929002973302	31308800
4 CorePro lustre ND 7-60W E14 865 P48 FR	60	7	806	115	Όχι	80	6.500	15.000	35	106	E	929002973502	31310100
5 CorePro lustre ND 7-60W E27 827 P48 FR	60	7	806	115	Όχι	80	2.700	15.000	48	95	E	929002973002	31302600
5 CorePro lustre ND 7-60W E27 840 P48 FR	60	7	806	115	Όχι	80	4.000	15.000	48	95	E	929002973202	31306400

LED candles & lusters

CorePro Plastic LED Specialties

www.lighting.philips.com/prof/led-lamps-and-tubes



12 ΠΑΚΕΤΟ



E14

Είδος προϊόντος	Συμβατικός	LED	Φωτεινή Ροή	Αποδοτικότητα	Γωνία Δέσμης	Ρύθμιση Έντασης	CRI	Θερμοκρασία Χρώματος	Διάρκεια Ζωής	Διάμετρος Λαμπτήρα	Συνολικό Μήκος	EEL	12NC	Κωδικός EOC
	W	W	lm	lm/W	°			K	Hrs.	mm	mm			
Corepro LED T25 ND 1.7-15W E14 827	15	1.7	150	88	240	Όχι	80	2.700	15.000	25	59	F	929001325702	38986100

MASTER UltraEfficient LED candles and lusters

www.lighting.philips.com/prof/led-lamps-and-tubes



10 ΠΑΚΕΤΟ



E14/E27

Είδος προϊόντος	Συμβατικός	LED	Φωτεινή Ροή	Αποδοτικότητα	Γωνία Δέσμης	Ρύθμιση Έντασης	CRI	Θερμοκρασία Χρώματος	Διάρκεια Ζωής	Διάμετρος Λαμπτήρα	Συνολικό Μήκος	EEL	12NC	Κωδικός EOC
	W	W	lm	lm/W	°			K	Hrs.	mm	mm			
1 MAS LEDCandleND2.3-40W E14 827 B35CL GUE	40	2.3	485	210	300	Όχι	80	2.700	50.000	35	111	A	929003625902	18893800
NEO MAS LEDCandleND2.3-40W E14 827 B35CL GUE	40	2.3	485	211	300	Όχι	80	2.700	50.000	35	97	A	929003800702	31065000
2 MAS LEDCandleND2.3-40W E14 840 B35CL GUE	40	2.3	485	210	300	Όχι	80	4.000	50.000	35	111	A	929003626002	18895200
NEO MAS LEDCandleND2.3-40W E14 840 B35CL GUE	40	2.3	485	211	300	Όχι	80	4.000	50.000	35	97	A	929003800902	31069800
3 MAS LEDLusterND2.3-40W E14 827 P45CL GUE	40	2.3	485	210	300	Όχι	80	2.700	50.000	45	99	A	929003626102	18897600
NEO MAS LEDLusterND2.3-40W E14 827 P45CL GUE	40	2.3	485	211	300	Όχι	80	2.700	50.000	45	80	A	929003801102	31073500
5 MAS LEDLusterND2.3-40W E14 840 P45CL GUE	40	2.3	485	210	300	Όχι	80	4.000	50.000	45	99	A	929003626402	18903400

LED candles & lusters

MASTER UltraEfficient LED candles and lusters - Continued

www.lighting.philips.com/prof/led-lamps-and-tubes

Είδος προϊόντος	Συμβα- τικός	LED	Φωτεινή Ροή	Αποδοτι- κότητα	Γωνία Δέσμης	Ρύθμιση Έντασης	CRI	Θερμοκρασία Χρώματος	Διάρκεια Ζωής	Διάμετρος Λαμπτήρα	Συνολικό Μήκος	EEL	12NC	Κωδικός EOC
	W	W	lm	lm/W	°			K	Hrs.	mm	mm			
NEO ④ MAS LEDLusterND2.3-40W E14 840 P45CL GUE	40	2.3	485	211	300	Όχι	80	4.000	50.000	45	80	A	929003801302	31077300
NEO ⑥ MAS LEDLusterND2.3-40W E27 827 P45CL GUE	40	2.3	485	210	300	Όχι	80	2.700	50.000	45	78	A	929003626202	18899000
NEO ⑦ MAS LEDLusterND2.3-40W E27 840 P45CL GUE	40	2.3	485	210	300	Όχι	80	4.000	50.000	45	78	A	929003626502	18905800

MASTER UltraEfficient LED candles and lusters

www.lighting.philips.com/prof/led-lamps-and-tubes



10 ΠΑΚΕΤΟ

Είδος προϊόντος	Συμβα- τικός	LED	Φωτεινή Ροή	Αποδοτι- κότητα	Ρύθμιση Έντασης	CRI	Θερμοκρασία Χρώματος	Διάρκεια Ζωής	Διάμετρος Λαμπτήρα	Συνολικό Μήκος	12NC	Κωδικός EOC
	W	W	lm	lm/W			K	Hrs.	mm	mm		
NEO ① MAS VLE LEDCandleD2.5-15WE14 B35GOLDSP G	15	2.5	136	54	Ναι*	80	1800	15.000	36	95	929002983202	31603400
NEO ② MAS VLE LEDLusterD 2.6-15W E14 P45 SP G	15	2.6	136	52	Ναι*	80	1800	15.000	46	80	929002983302	31605800
NEO ③ MAS VLE LEDBulbD 2.6-15W E27 GOLDP45SP G	15	2.6	136	52	Ναι*	80	1800	15.000	46	80	929002983402	31607200

LED candles & lusters

MASTER GLASS LED candles and lusters

www.lighting.philips.com/prof/led-lamps-and-tubes



10
ΠΑΚΕΤΟ

E14/E27

Είδος προϊόντος	Συμβα- τικός	LED	Φωτεινή Ροή	Αποδοτι- κότητα	Ρύθμιση Έντασης	CRI	Θερμοκρασία Χρώματος	Διάρκεια Ζωής	Διάμετρος Λαμπτήρα	Συνολικό Μήκος	EEL	12NC	Κωδικός EOC
	W	W	lm	lm/W			K	Hrs.	mm	mm			
1 MAS LEDCandleDT2.5-25W E14 B35 CL G	25	2.5	340	136	Ναι*	90	2.200-2.700	25.000	35	97	D	929003011982	44935000
2 MAS LEDLusterDT2.5-25W E14 927 P45CL G	25	2.5	340	136	Ναι*	90	2.200-2.700	25.000	45	80	D	929003012082	44937400
3 MAS LEDLusterDT2.5-25W E27 927 P45CL G	25	2.5	340	136	Ναι*	90	2.200-2.700	25.000	45	78	D	929003012182	44939800
4 MAS LEDCandleDT3.4-40W E14 927 B35CL G	40	3.4	470	138	Ναι*	90	2.200-2.700	25.000	35	97	D	929003012282	44941100
5 MAS LEDCandleDT3.4-40W E14927 BA35CL G	40	3.4	470	138	Ναι*	90	2.200-2.700	25.000	35	119	D	929003013082	44949700
6 MAS LEDCandleDT3.4-40W E27 927 B35CL G	40	3.4	470	138	Ναι*	90	2.200-2.700	25.000	35	95	D	929003012382	44943500
7 MAS LEDLusterDT3.4-40W E14 927 P45CL G	40	3.4	470	138	Ναι*	90	2.200-2.700	25.000	45	80	D	929003013182	44951000
8 MAS LEDLusterDT3.5-40W E27 927 P45CL G	40	3.4	470	138	Ναι*	90	2.200-2.700	25.000	45	78	D	929003013282	44953400
9 MAS LEDLusterDT3.5-40W E27 927 P45FR G	40	3.4	470	138	Ναι*	90	2.200-2.700	25.000	45	78	D	929003013682	44955800
4 MAS LEDCandleDT5.9-60W E14 927 B35 CL G	60	5.9	806	136	Ναι*	90	2.200-2.700	25.000	35	97	D	929003013982	44957200
7 MAS LEDLusterDT5.9-60W E14 927 P45 CL G	60	5.9	806	136	Ναι*	90	2.200-2.700	25.000	45	80	D	929003014182	44961900
8 MAS LEDLusterDT5.9-60W E27 927 P45CL G	60	5.9	806	136	Ναι*	90	2.200-2.700	25.000	45	78	D	929003014382	44965700

* Ρύθμιση έντασης με συγκεκριμένα dimmers. Απαιτείται έλεγχος με τους πίνακες συμβατότητας.

LED candles & lusters

MASTER Value GLASS LED candles and lusters

www.lighting.philips.com/prof/led-lamps-and-tubes



10 ΠΑΚΕΤΟ



E14/E27

Είδος προϊόντος	Συμβα- τικός	LED	Φωτεινή Ροή	Αποδοτι- κότητα	Ρύθμιση Έντασης	CRI	Θερμοκρασία Χρώματος	Διάρκεια Ζωής	Διάμετρος Λαμπτήρα	Συνολικό Μήκος	EEL	12NC	Κωδικός EOC
	W	W	lm	lm/W			K	Hrs.	mm	mm			
① MAS VLE LEDCandleD3.4-40W E14 B35 927CLG	40	3.4	470	138	Ναι*	90	2.700	15.000	35	97	D	929003059502	35543900
② MAS VLE LEDLusterD3.4-40W E14 P45 927CLG	40	3.4	470	138	Ναι*	90	2.700	15.000	45	80	D	929003060002	35547700
③ MAS VLE LEDLusterD3.4-40W E14 P45 927FRG	40	3.4	470	138	Ναι*	90	2.700	15.000	45	80	D	929003060202	35549100
④ MAS VLE LEDLusterD3.4-40W E27 P45 927CLG	40	3.4	470	138	Ναι*	90	2.700	15.000	45	78	D	929003060402	35551400
⑤ MAS VLE LEDLusterD3.4-40W E27 P45 927FRG	40	3.4	470	138	Ναι*	90	2.700	15.000	45	78	D	929003060602	35553800

* Ρύθμιση έντασης με συγκεκριμένα dimmers. Απαιτείται έλεγχος με τους πίνακες συμβατότητας.

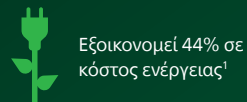
Οι πραγματικοί επαγγελματίες βοηθούν τους πελάτες τους να συνειδητοποιήσουν την εξοικονόμηση ενέργειας



Παρουσιάζουμε τον Philips MASTER LEDtube Ultra Efficient T8: ο πιο ενεργειακά αποδοτικός μας λαμπτήρας LED

Ανησυχούν οι πελάτες σας για το ενεργειακό τους κόστος;

Με το νέο Ultra Efficient LEDtube της Philips έχετε την τέλεια αναβάθμιση λαμπτήρων για να βοηθήσετε τους πελάτες σας να εξοικονομήσουν ενέργεια και χρήματα, με LED υψηλής ποιότητας, μακράς διάρκειας και εξαιρετικής ενεργειακής απόδοσης.



Εξοικονομεί 44% σε κόστος ενέργειας¹



Εξαιρετικά μεγάλη διάρκεια ζωής 100.000 ωρών (σε L70) — περισσότερο από 2 x μεγαλύτερη¹



Εξαιρετική απόδοση 210 lm/W



10 χρόνια εγγύηση

Το Philips MASTER LEDtube Ultra Efficient διατίθεται επίσης σε ενεργειακή κατηγορία B.² Για να μάθετε περισσότερα επισκεφθείτε τη διεύθυνση: www.philips.com/ledtube

¹ Το Philips MASTER LEDtube UE σε σύγκριση με το Philips CorePro LEDtube EM/ mains Ultra Output που λειτουργεί απευθείας από το δίκτυο
² Σύμφωνα με τον ενημερωμένο ευρωπαϊκό κανονισμό για την ενεργειακή επισήμανση (09/2021)



Βαθμολογία A-class² για εξαιρετικά μεγάλη εξοικονόμηση ενέργειας

Οι πραγματικοί επαγγελματίες αντικαθιστούν τους λαμπτήρες CFL-ni με μια ενεργειακά αποδοτική εναλλακτική

Από τις 24 Φεβρουαρίου 2023, οι κατασκευαστές δεν θα μπορούν πλέον να κατασκευάζουν λαμπτήρες CFL-ni¹ λόγω της απαγόρευσης RoHS². Τώρα είναι η ώρα να κάνετε τη μετάβαση σε ενεργειακά αποδοτικούς και μακράς διάρκειας λαμπτήρες LED CorePro PL. Αναβαθμίστε τον φωτισμό των πελατών σας μειώνοντας ταυτόχρονα το κόστος τους!



Μεταβείτε σε PL LED τώρα!



Γιατί να μεταβείτε στη σειρά λαμπτήρων LED CorePro PL τώρα;

- Απόδοση έως 140 lm/W
- Διάρκεια ζωής έως και 30.000 ώρες (σε L70) μειώνει το κόστος συντήρησης
- Απλή αντικατάσταση λαμπτήρα-για-λαμπτήρα
- Λύση καλύτερης σχέσης ποιότητας/τιμής

Επισκόπηση προϊόντος

Philips CorePro PLC EM/HF



Philips CorePro PLL HF/EM MAINS



Philips CorePro PLS EM



Philips CorePro PLT HF



Σχεδιασμένο για εσάς και τον πλανήτη

Η βιωσιμότητα συναντά την κερδοφορία

Με το Philips MASTER LEDtube Ultra Efficient, μπορείτε να προσφέρετε στους πελάτες σας ένα καινοτόμο προϊόν με προστιθέμενη αξία για να ελαχιστοποιήσετε την κατανάλωση ενέργειας. Και παρόλο που οι εξαιρετικά αποδοτικοί σωλήνες LED απαιτούν λιγότερη συντήρηση και αντικατάσταση, η μεγαλύτερη επένδυσή του πελάτη σας θα σας προσφέρει υψηλότερο κέρδος ανά φωτεινό σημείο!

¹ CFL-ni: Οι συμπαγείς λαμπτήρες φθορισμού δεν ενσωματώνονται
² RoHS: Μείωση της απαγόρευσης επικίνδυνων ουσιών

Οι πραγματικοί επαγγελματίες ανταλλάσσουν τους λαμπτήρες φθορισμού T5. με λαμπτήρες LED T5

Το Philips MASTER LEDtube InstantFit HF T5 είναι ενεργειακά αποδοτικό, ρυθμιζόμενο και συμβατό με τα περισσότερα ballasts



Βασικά στοιχεία προϊόντος

Ασφαλής εγκατάσταση

Ασφάλεια με ριψ για ασφαλή εγκατάσταση

Ακριβής μετατροπή. αντίστοιχος λαμπτήρας T5

Η διάμετρος 15,7 mm εξασφαλίζει ακριβή εφαρμογή 1:1

Χωρίς κάμψη

Ο σχεδιασμός του γυαλιού αντιστέκεται στην κάμψη



Ποιότητα φωτός

Υψηλή άνεση φωτός με μειωμένη λάμψη


Χωρίς τρεμόπαιγμα

Η σχεδίαση χωρίς τρεμόπαιγμα συμμορφώνεται με την απαίτηση SLR 2024 (SVM<0.4)

Συμβατότητα ballast κορυφαίων εταιρειών

Έξυπνο Ballast Ballast σταθερής εξόδου. πολλαπλών επιλογών σε watt Ρύθμιση ballast (DALI. 1-10V)

Τυπικές εφαρμογές



Γραφεία

Σε χώρους γραφείου με δυνατότητα dimming για άνετο φως ανά πάσα στιγμή.



Βιομηχανία

Αυξήστε την εξοικονόμηση ενέργειας χωρίς καμία ταλαιπωρία.



Αίθουσα διδασκαλίας

Βελτιστοποιήστε την άνεση ρυθμίζοντας το επίπεδο φωτισμού για κάθε εργασία.



Λιανεμπόριο

Βελτιστοποιήστε τον φωτισμό στα ράφια φωτισμό LED.

Οι πραγματικοί επαγγελματίες γνωρίζουν: Ένας λαμπτήρας LED Tube είναι αυτό που χρειάζεσαι

Το Philips MASTER LEDtube InstantFit HF T5 είναι ενεργειακά αποδοτικό. ρυθμιζόμενο και συμβατό με τα περισσότερα ballasts

NEO!
Για μια εξαιρετικά εύκολη μετάβαση σε LED

Κορυφαίοι λόγοι για να κάνετε την 1η σας επιλογή

- 1 Πλήρης συμβατότητα**
 - Συμβατή με ηλεκτρομαγνητικά ballasts, ηλεκτρονικά ballasts και απευθείας σύνδεση στο δίκτυο
 - Δεν απαιτείται εκ των προτέρων έλεγχος της λειτουργίας των ballasts
- 2 Εξαιρετική απόδοση και ποιότητα φωτισμού**
 - Έξοδος έως 3.500 lm για παρόμοια φωτεινότητα με τους λαμπτήρες φθορισμού
 - Φως χωρίς τρεμόπαιγμα σύμφωνα με τον κανονισμό SLR 2024 (SVM<0.4)
- 3 Υψηλότερη απόδοση και μεγαλύτερη διάρκεια ζωής**
 - Φωτεινή απόδοση 150 lm/W
 - 50.000 ώρες διάρκεια ζωής (στα L70)
 - Η υψηλή εξοικονόμηση ενέργειας και η χαμηλότερη συντήρηση σημαίνουν σύντομους χρόνους απόσβεσης
- 4 Αντικατάσταση 1:1 χωρίς προβλήματα**
 - Πραγματική μετατροπή. καθιστώντας την την ταχύτερη στην εγκατάσταση λύση εξοικονομώντας χρόνο και χρήμα
 - Ταιριάζει κατευθείαν σε υπάρχοντα φωτιστικά σώματα
 - Διατίθεται σε πολλά μεγέθη και θερμοκρασίες χρώματος



LED tubes

MASTER LEDtube T8 Ultra Efficient

www.philips.com/ledtube



10/20 ΠΑΚΕΤΟ

Είδος προϊόντος	Συμβα- τικός	LED	Φωτεινή Ροή	Αποδοτι- κότητα	Γωνία Δέσμης	Ρύθμιση Έντασης	CRI	Θερμοκρασία Χρώματος	Διάρκεια Ζωής	Διάμετρος Λαμπτήρα	Συνολικό Μήκος	EEL	12NC	Κωδικός EOC
	W	W	lm	lm/W	°			K	Hrs.	mm	mm			
MAS LEDtube 1200mm UE 11.9W 840 T8 EELA	36	11.9	2.500	210	160	Όχι	80	4.000	100.000	25.8	1.200	A	929003482202	43166900
NEO MAS LEDtube 1200mm UE 11.9W 865 T8 EELA	36	11.9	2.500	210	160	Όχι	80	6.500	100.000	28	1213	A	929003731802	26959000
NEO MAS LEDtube 1200mm UE 13.5W 830 T8	36	13.5	2.300	170	160	Όχι	80	3.000	75.000	28	1213	C	929003745102	27690100
MAS LEDtube 1200mm UE 13.5W 840 T8	36	13.5	2.500	185	160	Όχι	80	4.000	75.000	25.8	1.200	B	929003067002	33972900
MAS LEDtube 1200mm UE 13.5W 865 T8	36	13.5	2.500	185	160	Όχι	80	6.500	75.000	25.8	1.200	B	929003067102	33974300
MAS LEDtube 1500mm UE 17.6W 840 T8 EELA	58	17.6	3.700	210	160	Όχι	80	4.000	100.000	25.8	1.500	A	929003482302	43168300
NEO MAS LEDtube 1500mm UE 20W 830 T8	58	20	3.400	170	160	Όχι	80	3.000	75.000	28	1514	C	929003745202	27692500
MAS LEDtube 1500mm UE 20W 840 T8	58	20	3.700	185	160	Όχι	80	4.000	75.000	25.8	1.500	B	929003067202	33976700
MAS LEDtube 1500mm UE 20W 865 T8	58	20	3.700	185	160	Όχι	80	6.500	75.000	25.8	1.500	B	929003067302	33978100
NEO MAS LEDtube 1500mm UE 17.6W 865 T8 EELA	58	17.6	3.700	210	160	Όχι	80	6.500	100.000	28	1514	A	929003731902	26961300
NEO MAS LEDtube VLE 1200mm UE 14W 840 T8	36	14	2.600	186	190	Όχι	80	4.000	75.000	28	1214	B	929003807402	31671300
NEO MAS LEDtube VLE 1500mm UE 22.1W 840 T8	58	22.1	4.100	186	190	Όχι	80	4.000	75.000	28	1514	B	929003807602	31675100

LED tubes

MASTER LEDtube EM/Mains T8

www.philips.com/ledtube



10 /40 ΠΑΚΕΤΟ

Είδος προϊόντος	Συμβα- τικός	LED	Φωτεινή Ροή	Αποδοτι- κότητα	Γωνία Δέσμης	Ρύθμιση Έντασης	CRI	Θερμοκρασία Χρώματος	Διάρκεια Ζωής	Διάμετρος Λαμπτήρα	Συνολικό Μήκος	EEL	12NC	Κωδικός EOC
	W	W	lm	lm/W	°			K	Hrs.					
1 MAS LEDtube 600mm HO 8W830 T8	18	8	1.000	125	160	Όχι	83	3.000	75.000	25.78	600	E	929001307002	69747400
1 MAS LEDtube 600mm HO 8W840 T8	18	8	1.050	131	160	Όχι	83	4.000	75.000	25.78	600	E	929001307102	69749800
1 MAS LEDtube 600mm HO 8W865 T8	18	8	1.050	131	160	Όχι	83	6.500	75.000	25.78	600	E	929001307202	69751100
1 MAS LEDtube 900mm HO 12W 840 T8	30	12	1.575	131	160	Όχι	80	4.000	75.000	25.78	900	E	929001298402	68708600
1 MAS LEDtube 900mm HO 12W 865 T8	30	12	1.575	131	160	Όχι	80	6.500	75.000	25.78	900	E	929001298502	68710900
2 MAS LEDtube 1200mm HO 12.5W 830 T8	36	12.5	2.000	160	160	Όχι	80	3.000	75.000	25.8	1.200	C	929001922602	59235600
2 MAS LEDtube 1200mm HO 12.5W 840 T8	36	12.5	2.100	168	160	Όχι	80	4.000	75.000	25.8	1.200	C	929001922702	59237000
2 MAS LEDtube 1200mm HO 12.5W 865 T8	36	12.5	2.100	168	160	Όχι	80	6.500	75.000	25.8	1.200	C	929001922802	59239400
3 MAS LEDtube 1200mm UO 14.7W 830 T8	36	14.7	2.300	156	160	Όχι	80	3.000	75.000	25.8	1.200	D	929002998202	31656000
3 MAS LEDtube 1200mm UO 14.7W 840 T8	36	14.7	2.500	170	160	Όχι	80	4.000	75.000	25.8	1.200	C	929002998302	31658400
3 MAS LEDtube 1200mm UO 14.7W 865 T8	36	14.7	2.500	170	160	Όχι	80	6.500	75.000	25.8	1.200	C	929002998402	31660700
4 MAS LEDtube 1050mm 16W 830 T8	38	16	2.300	143	160	Όχι	80	3.000	75.000	25.8	1.100	D	929001375602	72855000
2 MAS LEDtube 1050mm 16W 840 T8	38	16	2.500	156	160	Όχι	80	4.000	75.000	25.8	1.100	D	929001961102	61602100
2 MAS LEDtube 1500mm HO 18.2W 830 T8	58	18.2	2.900	159	160	Όχι	80	3.000	75.000	25.8	1.500	D	929001922902	59241700
2 MAS LEDtube 1500mm HO 18.2W 840 T8	58	18.2	3.100	170	160	Όχι	80	4.000	75.000	25.8	1.500	C	929001923002	59243100
2 MAS LEDtube 1500mm HO 18.2W 865 T8	58	18.2	3.100	170	160	Όχι	80	6.500	75.000	25.8	1.500	C	929001923102	59245500
3 MAS LEDtube 1500mm UO 21.7W 830 T8	58	21.7	3.400	156	160	Όχι	80	3.000	75.000	25.8	1.500	D	929002998502	31662100
3 MAS LEDtube 1500mm UO 21.7W 840 T8	58	21.7	3.700	170	160	Όχι	80	4.000	75.000	25.8	1.500	C	929002998602	31664500
3 MAS LEDtube 1500mm UO 21.7W 865 T8	58	21.7	3.700	170	160	Όχι	80	6.500	75.000	25.8	1.500	C	929002998702	31666900
5 MASTER LEDtube Starter EMP GenIII						Όχι		-					929003481702	48537200

LED tubes

MASTER Value LEDtube EM/mains T8

www.philips.com/ledtube



10 ΠΑΚΕΤΟ

Είδος προϊόντος	Συμβα- τικός	LED	Φωτεινή Ροή	Αποδοτι- κότητα	Γωνία Δέσμης	Ρύθμιση Έντασης	CRI	Θερμοκρασία Χρώματος	Διάρκεια Ζωής	Διάμετρος Λαμπτήρα	Συνολικό Μήκος	EEL	12NC	Κωδικός EOC
	W	W	lm	lm/W	°			K	Hrs.	mm	mm			
MAS LEDtube VLE 600mm HO 8W 830 T8	18	8	1.000	125	190	Όχι	80	3.000	60.000	25.8	600	E	929002021102	64679000
MAS LEDtube VLE 600mm HO 8W 840 T8	18	8	1.050	131	190	Όχι	80	4.000	60.000	25.8	600	E	929002021202	64681300
MAS LEDtube VLE 600mm HO 8W 865 T8	18	8	1.050	131	190	Όχι	80	6.500	60.000	25.8	600	E	929002021302	64683700
MAS LEDtube VLE 1200mm HO 14W 830 T8	36	14	2.000	142	190	Όχι	80	3.000	60.000	25.8	1.200	D	929002021402	64685100
MAS LEDtube VLE 1200mm HO 14W 840 T8	36	14	2.100	150	190	Όχι	80	4.000	60.000	25.8	1.200	D	929002021502	64687500
MAS LEDtube VLE 1200mm HO 14W 865 T8	36	14	2.100	150	190	Όχι	80	6.500	60.000	25.8	1.200	D	929002021602	64689900
MAS LEDtube VLE 1200mm UO 15.5W 830 T8	36	15.5	2.300	148	190	Όχι	80	3.000	60.000	25.8	1.200	D	929002997602	31680500
MAS LEDtube VLE 1200mm UO 15.5W 840 T8	36	15.5	2.500	161	190	Όχι	80	4.000	60.000	25.8	1.200	C	929002997702	31682900
MAS LEDtube VLE 1200mm UO 15.5W 865 T8	36	15.5	2.500	161	190	Όχι	80	6.500	60.000	25.8	1.200	C	929002997802	31684300
MAS LEDtube VLE 1500mm HO 20.5W 830 T8	58	20.5	2.900	141	190	Όχι	80	3.000	60.000	25.8	1.500	D	929002021702	64691200
MAS LEDtube VLE 1500mm HO 20.5W 840 T8	58	20.5	3.100	151	190	Όχι	80	4.000	60.000	25.8	1.500	D	929002021802	64693600
MAS LEDtube VLE 1500mm HO 20.5W 865 T8	58	20.5	3.100	151	190	Όχι	80	6.500	60.000	25.8	1.500	D	929002021902	64695000
MAS LEDtube VLE 1500mm UO 23W 830 T8	58	23	3.400	147	190	Όχι	80	3.000	60.000	25.8	1.500	D	929002997902	31686700
MAS LEDtube VLE 1500mm UO 23W 840 T8	58	23	3.700	160	190	Όχι	80	4.000	60.000	25.8	1.500	C	929002998002	31688100
MAS LEDtube VLE 1500mm UO 23W 865 T8	58	23	3.700	160	190	Όχι	80	6.500	60.000	25.8	1.500	C	929002998102	31690400

LED tubes

MASTER Value LEDtube Universal T8

www.philips.com/ledtube



10 ΠΑΚΕΤΟ

Είδος προϊόντος	Συμβα- τικός	LED	Φωτεινή Ροή	Αποδοτι- κότητα	Γωνία Δέσμης	Ρύθμιση Έντασης	CRI	Θερμοκρασία Χρώματος	Διάρκεια Ζωής	Διάμετρος Λαμπτήρα	Συνολικό Μήκος	EEL	12NC	Κωδικός EOC
	W	W	lm	lm/W	°			K	Hrs.	mm	mm			
MAS LEDtube VLE UN 1200mm UO 15.5W830 T8	36	15.5	2.300	148	190	Όχι	80	3.000	60.000	26	1.200	D	929002997002	31668300
MAS LEDtube VLE UN 1200mm UO 15.5W840 T8	36	15.5	2.500	161	190	Όχι	80	4.000	60.000	26	1.200	C	929002997102	31670600
MAS LEDtube VLE UN 1200mm UO 15.5W865 T8	36	15.5	2.500	161	190	Όχι	80	6.500	60.000	26	1.200	C	929002997202	31672000
MAS LEDtube VLE UN 1500mm UO 23W830 T8	58	23	3.400	147	190	Όχι	80	3.000	60.000	26	1.500	D	929002997302	31674400
MAS LEDtube VLE UN 1500mm UO 23W840 T8	58	23	3.700	160	190	Όχι	80	4.000	60.000	26	1.500	C	929002997402	31676800
MAS LEDtube VLE UN 1500mm UO 23W865 T8	58	23	3.700	160	190	Όχι	80	6.500	60.000	26	1.500	C	929002997502	31678200

LED tubes

MASTER LEDtube InstantFit HF T8

www.philips.com/ledtube

LED tubes



10 /20 ΠΑΚΕΤΟ

Είδος προϊόντος	Συμβα- τικός	LED	Φωτεινή Ροή	Αποδοτι- κότητα	Γωνία Δέσμης	Ρύθμιση Έντασης	CRI	Θερμοκρασία Χρώματος	Διάρκεια Ζωής	Διάμετρος Λαμπτήρα	Συνολικό Μήκος	EEL	12NC	Κωδικός EOC
	W	W	lm	lm/W	°			K	Hrs.	mm	mm			
MAS LEDtube HF 600mm HO 8W830 T8	18	8	1.000	125	160	Όχι	80	3.000	75.000	25.8	600	E	929001393132	46640100
MAS LEDtube HF 600mm HO 8W840 T8	18	8	1.050	131	160	Όχι	80	4.000	75.000	25.8	600	E	929001393232	46642500
MAS LEDtube HF 600mm HO 8W865 T8	18	8	1.050	131	160	Όχι	80	6.500	75.000	25.8	600	E	929001393332	46644900
MAS LEDtube HF 1200mm 14W 833 T8 FOOD	36	14	1.000	71	160	Όχι	80	3300	60.000	25.6	1.200		929002479402	29616900
MAS LEDtube HF 1200mm HO 14W830 T8	36	14	2.000	142	160	Ναι*	80	3.000	75.000	25.8	1.200	E	929003553402	46688300
MAS LEDtube HF 1200mm HO 14W840 T8	36	14	2.100	150	160	Ναι*	80	4.000	75.000	25.8	1.200	D	929003553502	46684500
MAS LEDtube HF 1200mm HO 14W865 T8	36	14	2.100	150	160	Ναι*	80	6.500	75.000	25.8	1.200	D	929003553602	46686900
MAS LEDtube HF 1200mm UO 16W830 T8	36	16	2.350	146	160	Ναι*	80	3.000	75.000	25.8	1.200	D	929003554002	46700200
MAS LEDtube HF 1200mm UO 16W840 T8	36	16	2500	156	160	Ναι*	80	4.000	75.000	25.8	1.200	D	929003554102	46696800
MAS LEDtube HF 1200mm UO 16W865 T8	36	16	2.500	156	160	Ναι*	80	6.500	75.000	25.8	1.200	D	929003554202	46698200
MAS LEDtube HF 1500mm HO 20W830 T8	58	20	2.900	145	160	Ναι*	80	3.000	75.000	25.8	1.500	E	929003553702	46694400
MAS LEDtube HF 1500mm HO 20W840 T8	58	20	3.100	155	160	Ναι*	80	4.000	75.000	25.8	1.500	D	929003553802	46690600
MAS LEDtube HF 1500mm HO 20W865 T8	58	20	3.100	155	160	Ναι*	80	6.500	75.000	25.8	1.500	D	929003553902	46692000
MAS LEDtube HF 1500mm UO 24W830 T8	58	24	3.500	145	160	Ναι*	80	3.000	75.000	25.8	1.500	D	929003554302	46706400
MAS LEDtube HF 1500mm UO 24W840 T8	58	24	3.700	154	160	Ναι*	80	4.000	75.000	25.8	1.500	D	929003554402	46702600
MAS LEDtube HF 1500mm UO 24W865 T8	58	24	3.700	154	160	Ναι*	80	6.500	75.000	25.8	1.500	D	929003554502	46704000
MAS LEDtube HF 1200mm 14W 833 T8 FOOD	36	14	1.000	71	160	Όχι	80	3300	60.000	28	1200	/	929002479402	29616900

NEO

* Ρύθμιση έντασης με συγκεκριμένα ballasts. Απαιτείται έλεγχος με τους πίνακες συμβατότητας.

LED tubes

MASTER LEDtube InstantFit HF T5

www.philips.com/ledtube



10 ΠΑΚΕΤΟ



G5

LED tubes

	Είδος προϊόντος	Συμβα- τικός	LED	Φωτεινή Ροή	Αποδοτι- κότητα	Γωνία Δέσμης	Ρύθμιση Έντασης	CRI	Θερμοκρασία Χρώματος	Διάρκεια Ζωής	Διάμετρος Λαμπτήρα	Συνολικό Μήκος	EEL	12NC	Κωδικός EOC
		W	W	lm	lm/W	°			K	Hrs.	mm	mm			
	MAS LEDtube HF 600mm HE 8W 830 T5	14	8	1.000	125	200	Ναι*	80	3.000	60.000	15.5	600	E	929001390702	74323200
NEO	MAS LEDtube HF 600mm HE 7W 830 T5	14	7	1.000	143	200	Ναι*	80	3.000	60.000	19	563	E	929003795102	30966100
	MAS LEDtube HF 600mm HE 8W 840 T5	14	8	1.050	131	200	Ναι*	80	4.000	60.000	15.5	600	E	929001390802	74325600
NEO	MAS LEDtube HF 600mm HE 7W 840 T5	14	7	1.050	150	200	Ναι*	80	4.000	60.000	19	563	D	929003795202	30968500
	MAS LEDtube HF 600mm HE 8W 865 T5	14	8	1.050	131	200	Ναι*	80	6.500	60.000	15.5	600	E	929001390902	74327000
NEO	MAS LEDtube HF 600mm HE 7W 865 T5	14	7	1.050	150	200	Ναι*	80	6.500	60.000	19	563	D	929003795302	30970800
	MAS LEDtube HF 600mm HO 10.5W 830 T5	24	10.5	1.500	142	200	Ναι*	80	3.000	60.000	15.5	600	E	929003596202	16307200
	MAS LEDtube HF 600mm HO 10.5W 840 T5	24	10.5	1.600	152	200	Ναι*	80	4.000	60.000	15.5	600	D	929003596302	16309600
	MAS LEDtube HF 600mm HO 10.5W 865 T5	24	10.5	1.600	152	200	Ναι*	80	6.500	60.000	15.5	600	D	929003596402	16311900
	MAS LEDtube HF 900mm HE 11.5W 830 T5	21	11.5	1.600	139	200	Ναι*	80	3.000	60.000	15.5	900	E	929003596802	16319500
	MAS LEDtube HF 900mm HE 11.5W 840 T5	21	11.5	1.700	147	200	Ναι*	80	4.000	60.000	15.5	900	D	929003596902	16321800
	MAS LEDtube HF 900mm HE 11.5W 865 T5	21	11.5	1.700	147	200	Ναι*	80	6.500	60.000	15.5	900	D	929003597002	16323200
	MAS LEDtube HF 1200mm HE 16.5W 830 T5	28	16.5	2.300	139	200	Ναι*	80	3.000	60.000	15.5	1.200	E	929001391002	74329400
	MAS LEDtube HF 1200mm HE 16.5W 840 T5	28	16.5	2.500	151	200	Ναι*	80	4.000	60.000	15.5	1.200	D	929001391102	74331700
	MAS LEDtube HF 1200mm HE 16.5W 865 T5	28	16.5	2.500	151	200	Ναι*	80	6.500	60.000	15.5	1.200	D	929001391202	74333100
NEO	MAS LEDtube HF 1500mm HE 20W 830 T5	35	16.5	2.800	169	200	Ναι*	80	3.000	60.000	19	1463	E	929001391302	74335500
NEO	MAS LEDtube HF 1500mm HE 20W 840 T5	35	16.5	3.000	182	200	Ναι*	80	4.000	60.000	19	1463	D	929001391402	74337900
NEO	MAS LEDtube HF 1500mm HE 20W 865 T5	35	16.5	3.000	182	200	Ναι*	80	6.500	60.000	19	1463	D	929001391502	74339300
	MAS LEDtube HF 900mm HO 18.5W 830 T5	39	18.5	2.600	140	200	Ναι*	80	3.000	60.000	15.5	900	E	929003596502	16313300
	MAS LEDtube HF 900mm HO 18.5W 840 T5	39	18.5	2.800	151	200	Ναι*	80	4.000	60.000	15.5	900	D	929003596602	16315700
	MAS LEDtube HF 900mm HO 18.5W 865 T5	39	18.5	2.800	151	200	Ναι*	80	6.500	60.000	15.5	900	D	929003596702	16317100

* Ρύθμιση έντασης με συγκεκριμένα ballasts. Απαιτείται έλεγχος με τους πίνακες συμβατότητας.

LED tubes

MASTER LEDtube InstantFit HF T5 - Continued

www.philips.com/ledtube

LED tubes



Είδος προϊόντος	Συμβα- τικός	LED	Φωτεινή Ροή	Αποδοτι- κότητα	Γωνία Δέσμης	Ρύθμιση Έντασης	CRI	Θερμοκρασία Χρώματος	Διάρκεια Ζωής	Διάμετρος Λαμπτήρα	Συνολικό Μήκος	EEL	12NC	Κωδικός EOC
	W	W	lm	lm/W	°			K	Hrs.	mm	mm			
MAS LEDtube HF 1500mm HE 20W 830 T5	35	20	2.800	140	200	Ναι*	80	3.000	60.000	15.5	1.500	E	929001391302	74335500
MAS LEDtube HF 1500mm HE 20W 840 T5	35	20	3.000	150	200	Ναι*	80	4.000	60.000	15.5	1.500	D	929001391402	74337900
MAS LEDtube HF 1500mm HE 20W 865 T5	35	20	3.000	150	200	Ναι*	80	6.500	60.000	15.5	1.500	D	929001391502	74339300
MAS LEDtube HF 1200mm HO 26W 830 T5 OE	54	26	3.700	142	200	Ναι*	80	3.000	60.000	15.5	1.200	E	929002352002	74951400
MAS LEDtube HF 1200mm HO 26W 840 T5 OE	54	26	3.900	150	200	Ναι*	80	4.000	60.000	15.5	1.200	D	929002352102	74953800
MAS LEDtube HF 1200mm HO 26W 865 T5 OE	54	26	3.900	150	200	Ναι*	80	6.500	60.000	15.5	1.200	D	929002352202	74955200
MAS LEDtube HF 1500mm HO 26W 830 T5 OE	49	26	3.700	142	200	Ναι*	80	3.000	60.000	15.5	1.500	E	929002352302	74957600
MAS LEDtube HF 1500mm HO 26W 840 T5 OE	49	26	3.900	150	200	Ναι*	80	4.000	60.000	15.5	1.500	D	929002352402	74959000
MAS LEDtube HF 1500mm HO 26W 865 T5 OE	49	26	3.900	150	200	Ναι*	80	6.500	60.000	15.5	1.500	D	929002352502	74961300
MAS LEDtube HF 1500mm UO 36W 830 T5	80	36	5.200	144	200	Ναι*	80	3.000	60.000	15.5	1.500	E	929003153902	41905600
MAS LEDtube HF 1500mm UO 36W 840 T5	80	36	5.600	155	200	Ναι*	80	4.000	60.000	15.5	1.500	D	929003154002	41907000
MAS LEDtube HF 1500mm UO 36W 865 T5	80	36	5.600	155	200	Ναι*	80	6.500	60.000	15.5	1.500	D	929003154102	41909400

* Ρύθμιση έντασης με συγκεκριμένα ballasts. Απαιτείται έλεγχος με τους πίνακες συμβατότητας.

LED tubes

MASTER LEDtube Mains T5

www.philips.com/ledtube



1

2



10 ΠΑΚΕΤΟ



G5

	Είδος προϊόντος	Συμβα- τικός	LED	Φωτεινή Ροή	Αποδοτι- κότητα	Γωνία Δέσμης	Ρύθμιση Έντασης	CRI	Θερμοκρασία Χρώματος	Διάρκεια Ζωής	Διάμετρος Λαμπτήρα	Συνολικό Μήκος	EEL	12NC	Κωδικός EOC	
		W	W	lm	lm/W	°			K	Hrs.	mm	mm				
1	MAS LEDtube 600mm HE 8W 830 T5 EU	14	8	1.000	125	200	Όχι	80	3.000	50.000	15.7	600	E	929003044102	33425000	
NEO	1	MAS LEDtube 600mm HE 7W 830 T5 EU	14	7	1.000	143	200	Όχι	80	3.000	50.000	19	563	D	929003795402	31169500
1	MAS LEDtube 600mm HE 8W 840 T5 EU	14	8	1.050	131	200	Όχι	80	4.000	50.000	15.7	600	E	929003044202	33427400	
NEO	1	MAS LEDtube 600mm HE 7W 840 T5 EU	14	7	1.050	150	200	Όχι	80	4.000	50.000	19	563	D	929003795502	30682000
1	MAS LEDtube 600mm HE 8W 865 T5 EU	14	8	1.050	131	200	Όχι	80	6.500	50.000	15.7	600	E	929003044302	33429800	
NEO	1	MAS LEDtube 600mm HE 7W 865 T5 EU	14	7	1.050	150	200	Όχι	80	6.500	50.000	19	563	D	929003795602	30684400
1	MAS LEDtube 600mm HO 10.5W 830 T5	24	10.5	1.500	142	200	Όχι	80	3.000	50.000	19	563	D	929003734302	27521800	
1	MAS LEDtube 600mm HO 10.5W 840 T5	24	10.5	1.600	152	200	Όχι	80	4.000	50.000	19	563	D	929003734402	27531700	
1	MAS LEDtube 600mm HO 10.5W 865 T5	24	10.5	1.600	152	200	Όχι	80	6.500	50.000	19	563	D	929003734502	27523200	
1	MAS LEDtube 900mm HE 11.5W 830 T5 EU	21	11.5	1.600	139	200	Όχι	80	3.000	50.000	15.7	900	D	929003734002	27062600	
1	MAS LEDtube 900mm HE 11.5W 840 T5 EU	21	11.5	1.700	147	200	Όχι	80	4.000	50.000	15.7	900	D	929003734102	27064000	
1	MAS LEDtube 900mm HE 11.5W 865 T5 EU	21	11.5	1.700	147	200	Όχι	80	6.500	50.000	15.7	900	D	929003734202	27066400	
1	MAS LEDtube 1200mm HE 16.5W 830 T5 EU	28	16.5	2.300	139	200	Όχι	80	3.000	50.000	15.7	1.200	D	929003044402	33431100	
1	MAS LEDtube 1200mm HE 16.5W 840 T5 EU	28	16.5	2.500	151	200	Όχι	80	4.000	50.000	15.7	1.200	D	929003044502	33433500	
1	MAS LEDtube 1200mm HE 16.5W 865 T5 EU	28	16.5	2.500	151	200	Όχι	80	6.500	50.000	15.7	1.200	D	929003044602	33435900	
1	MAS LEDtube 900mm HO 18.5W 830 T5	39	18.5	2.600	140	200	Όχι	80	3.000	50.000	19	863	D	929003734602	27525600	
1	MAS LEDtube 900mm HO 18.5W 840 T5	39	18.5	2.800	151	200	Όχι	80	4.000	50.000	19	863	D	929003734702	27527000	
1	MAS LEDtube 900mm HO 18.5W 865 T5	39	18.5	2.800	151	200	Όχι	80	6.500	50.000	19	863	D	929003734802	27529400	
1	MAS LEDtube 1500mm HE 20W 830 T5 EU	35	20	2.800	140	200	Όχι	80	3.000	50.000	15.7	1.500	D	929002421202	33437300	
1	MAS LEDtube 1500mm HE 20W 840 T5 EU	35	20	3.000	150	200	Όχι	80	4.000	50.000	15.7	1.500	D	929002421302	33439700	
1	MAS LEDtube 1500mm HE 20W 865 T5 EU	35	20	3.000	150	200	Όχι	80	6.500	50.000	15.7	1.500	D	929002421402	33441000	

LED tubes

MASTER LEDtube Mains T5 - Continued

www.philips.com/ledtube

Είδος προϊόντος	Συμβα- τικός	LED	Φωτεινή Ροή	Αποδοτι- κότητα	Γωνία Δέσμης	Ρύθμιση Έντασης	CRI	Θερμοκρασία Χρώματος	Διάρκεια Ζωής	Διάμετρος Λαμπτήρα	Συνολικό Μήκος	EEL	12NC	Κωδικός EOC
	W	W	lm	lm/W	°			K	Hrs.	mm	mm			
① MAS LEDtube 1200mm HO 26W 830 T5	54	26	3.600	138	200	Όχι	80	3.000	50.000	15.5	1.200	D	929001908502	81921000
① MAS LEDtube 1200mm HO 26W 840 T5	54	26	3.900	150	200	Όχι	80	4.000	50.000	15.5	1.200	D	929001908602	81923400
① MAS LEDtube 1200mm HO 26W 865 T5	54	26	3.900	150	200	Όχι	80	6.500	50.000	15.5	1.200	D	929001908702	81925800
① MAS LEDtube 1500mm HO 26W 830 T5	49	26	3.600	138	200	Όχι	80	3.000	50.000	15.5	1.500	D	929001908802	81929600
① MAS LEDtube 1500mm HO 26W 840 T5	49	26	3.900	150	200	Όχι	80	4.000	50.000	15.5	1.500	D	929001908902	81931900
① MAS LEDtube 1500mm HO 26W 865 T5	49	26	3.900	150	200	Όχι	80	6.500	50.000	15.5	1.500	D	929001909002	81933300
② MAS LEDtube 1500mm UO 36W 830 T5	80	36	5.200	144	200	Όχι	80	3.000	50.000	15.5	1.500	D	929002474802	29050100
② MAS LEDtube 1500mm UO 36W 840 T5	80	36	5.600	155	200	Όχι	80	4.000	50.000	15.5	1.500	D	929002474902	29052500
② MAS LEDtube 1500mm UO 36W 865 T5	80	36	5.600	155	200	Όχι	80	6.500	50.000	15.5	1.500	D	929002475002	29054900

CorePro LEDtube EM/Mains T8

www.philips.com/ledtube



10 /20 ΠΑΚΕΤΟ

Είδος προϊόντος	Συμβα- τικός	LED	Φωτεινή Ροή	Αποδοτι- κότητα	Γωνία Δέσμης	Ρύθμιση Έντασης	CRI	Θερμοκρασία Χρώματος	Διάρκεια Ζωής	Διάμετρος Λαμπτήρα	Συνολικό Μήκος	EEL	12NC	Κωδικός EOC
	W	W	lm	lm/W	°			K	Hrs.	mm	mm			
CorePro LEDtube 600mm 8W 830 T8	18	8	750	93	240	Όχι	80	3.000	50.000	25.7	600	F	929003577132	48638600
CorePro LEDtube 600mm 8W 840 T8	18	8	800	100	240	Όχι	80	4.000	50.000	25.7	600	F	929003547202	45977900
CorePro LEDtube 600mm 8W 865 T8	18	8	800	100	240	Όχι	80	6.500	50.000	25.7	600	F	929003547302	45979300
CorePro LEDtube 600mm HO 8W 830 T8	18	8	850	160	240	Όχι	80	3.000	50.000	25.7	600	F	929003577402	48644700
CorePro LEDtube 600mm HO 8W 840 T8	18	8	900	112	240	Όχι	80	4.000	50.000	25.7	600	E	929003158602	42103500

LED tubes

CorePro LEDtube EM/Mains T8 - Continued

www.philips.com/ledtube

Είδος προϊόντος	Συμβα- τικός	LED	Φωτεινή Ροή	Αποδοτι- κότητα	Γωνία Δέσμης	Ρύθμιση Έντασης	CRI	Θερμοκρασία Χρώματος	Διάρκεια Ζωής	Διάμετρος Λαμπτήρα	Συνολικό Μήκος	EEL	12NC	Κωδικός EOC
	W	W	lm	lm/W	°			K	Hrs.	mm	mm			
CorePro LEDtube 600mm HO 8W 865 T8	18	8	900	112	240	Όχι	80	6.500	50.000	25.7	600	E	929003158702	42105900
CorePro LEDtube 1200mm 15.5W 830 T8	36	15.5	1.700	109	240	Όχι	80	3.000	50.000	25.7	1.200	F	929003577232	48640900
NEO CorePro LEDtube 1200mm 15.5W 840 T8	36	15.5	1.800	116	240	Όχι	80	4.000	50.000	28	1.214	E	929003519702	44807000
CorePro LEDtube 1200mm 15.5W 865 T8	36	15.5	1.800	116	240	Όχι	80	6.500	50.000	25.7	1.200	E	929003519802	44809400
CorePro LEDtube 1200mm HO 18W 830 T8	36	18	1.850	102	240	Όχι	80	3.000	50.000	25.7	1.200	F	929003577532	48646100
CorePro LEDtube 1200mm HO 18W 840 T8	36	18	2.000	111	240	Όχι	80	4.000	50.000	25.7	1.200	E	929001874932	46958700
CorePro LEDtube 1200mm HO 18W 865 T8	36	18	2.000	111	240	Όχι	80	6.500	50.000	25.7	1.200	E	929001874832	47558800
CorePro LEDtube 1200mm UO 21.5W 830 T8	36	21.5	2.250	104	240	Όχι	80	3.000	50.000	25.7	1.200	F	929003577702	48650800
NEO CorePro LEDtube 1200mm UO 17.7W 830 T8	36	17.7	2.250	127	240	Όχι	80	3.000	50.000	28	1.214	E	929003746102	27858500
CorePro LEDtube 1200mm UO 21.5W 840 T8	36	21.5	2.400	111	240	Όχι	80	4.000	50.000	25.7	1.200	E	929003154202	41897400
NEO CorePro LEDtube 1200mm UO 17.7W 840 T8	36	17.7	2.400	136	240	Όχι	80	4.000	50.000	28	1.214	D	929003746202	27860800
CorePro LEDtube 1200mm UO 21.5W 865 T8	36	21.5	2.400	111	240	Όχι	80	6.500	50.000	25.7	1.200	E	929003154302	41899800
NEO CorePro LEDtube 1200mm UO 17.7W 865 T8	36	17.7	2.400	136	240	Όχι	80	6.500	50.000	28	1.214	D	929003746302	27862200
CorePro LEDtube 1500mm 20W 830 T8	58	20	2.050	102	240	Όχι	80	3.000	50.000	25.7	1.500	F	929003577332	48642300
CorePro LEDtube 1500mm 20W 840 T8	58	20	2.200	110	240	Όχι	80	4.000	50.000	25.7	1.500	E	929003547402	45981600
CorePro LEDtube 1500mm 20W 865 T8	58	20	2.200	110	240	Όχι	80	6.500	50.000	25.7	1.500	E	929003547502	45983000
CorePro LEDtube 1500mm HO 24W 830 T8	58	24	2.500	104	240	Όχι	80	3.000	50.000	25.7	1.500	F	929003577632	48648500
CorePro LEDtube 1500mm HO 24W 840 T8	58	24	2.700	112	240	Όχι	80	4.000	50.000	25.7	1.500	E	929001875132	46960000
CorePro LEDtube 1500mm HO 24W 865 T8	58	24	2.700	112	240	Όχι	80	6.500	50.000	25.7	1.500	E	929001875032	47560100
CorePro LEDtube 1500mm UO 31.5W 830 T8	58	31.5	3.320	105	240	Όχι	80	3.000	50.000	25.7	1.500	F	929003577802	48652200
NEO CorePro LEDtube 1500mm UO 25.9W 830 T8	58	25.9	3.320	128	240	Όχι	80	3.000	50.000	28	1.514	E	929003746402	27864600
CorePro LEDtube 1500mm UO 31.5W 840 T8	58	31.5	3.500	111	240	Όχι	80	4.000	50.000	25.7	1.500	E	929003154402	41901800
NEO CorePro LEDtube 1500mm UO 25.9W 840 T8	58	25.9	3.500	135	240	Όχι	80	4.000	50.000	28	1.514	D	929003746502	27866000
CorePro LEDtube 1500mm UO 31.5W 865 T8	58	31.5	3.500	111	240	Όχι	80	6.500	50.000	25.7	1.500	E	929003154502	41903200
NEO CorePro LEDtube 1500mm UO 25.9W 865 T8	58	25.9	3.500	135	240	Όχι	80	6.500	50.000	28	1.514	D	929003746602	27868400

LED tubes

CorePro LED tube Universal T8

www.philips.com/ledtube



10 /20 ΠΑΚΕΤΟ

Είδος προϊόντος	Συμβα- τικός	LED	Φωτεινή Ροή	Αποδοτι- κότητα	Γωνία Δέσμης	Ρύθμιση Έντασης	CRI	Θερμοκρασία Χρώματος	Διάρκεια Ζωής	Διάμετρος Λαμπτήρα	Συνολικό Μήκος	EEL	12NC	Κωδικός EOC
	W	W	lm	lm/W	°			K	Hrs.	mm	mm			
CorePro LEDtube UN 600mm HO 8W830 T8	18	8	850	106	240	Όχι	80	3.000	50.000	25.7	600	F	929002419802	78277100
CorePro LEDtube UN 600mm HO 8W840 T8	18	8	900	112	240	Όχι	80	4.000	50.000	25.7	600	E	929002419902	78279500
CorePro LEDtube UN 600mm HO 8W865 T8	18	8	900	112	240	Όχι	80	6.500	50.000	25.7	600	E	929002420002	78281800
CorePro LEDtube UN 1200mm UO 15.5W830 T8	36	15.5	2.200	141	240	Όχι	80	3.000	50.000	26	1.200	D	929003648102	19996500
CorePro LEDtube UN 1200mm UO 15.5W840 T8	36	15.5	2.400	154	240	Όχι	80	4.000	50.000	26	1.200	D	929003648202	19998900
CorePro LEDtube UN 1200mm UO 15.5W865 T8	36	15.5	2.400	154	240	Όχι	80	6.500	50.000	26	1.200	D	929003648302	20000500
CorePro LEDtube UN 1200mm HO 18W830 T8	36	18	1.850	102	240	Όχι	80	3.000	50.000	27.9	1.200	F	929001869202	80166600
CorePro LEDtube UN 1200mm HO 18W840 T8	36	18	2.000	111	240	Όχι	80	4.000	50.000	27.9	1.200	E	929001869302	80168000
CorePro LEDtube UN 1200mm HO 18W865 T8	36	18	2.000	111	240	Όχι	80	6.500	50.000	27.9	1.200	E	929001869402	80170300
CorePro LEDtube UN 1500mm HO 23W830 T8	58	23	2.500	108	240	Όχι	80	3.000	50.000	27.9	1.500	F	929001869502	80172700
CorePro LEDtube UN 1500mm HO 23W840 T8	58	23	2.700	117	240	Όχι	80	4.000	50.000	27.9	1.500	E	929001869602	80174100
CorePro LEDtube UN 1500mm HO 23W865 T8	58	23	2.700	117	240	Όχι	80	6.500	50.000	27.9	1.500	E	929001869702	80176500
CorePro LEDtube UN 1500mm UO 23W830 T8	58	23	3.200	139	240	Όχι	80	3.000	50.000	26	1.500	D	929003648402	20002900
CorePro LEDtube UN 1500mm UO 23W840 T8	58	23	3.500	152	240	Όχι	80	4.000	50.000	26	1.500	D	929003648502	20004300
CorePro LEDtube UN 1500mm UO 23W865 T8	58	23	3.500	152	240	Όχι	80	6.500	50.000	26	1.500	D	929003648602	20006700

LED tubes

CorePro LEDtube HF T5

www.philips.com/ledtube



	Είδος προϊόντος	Συμβα- τικός	LED	Φωτεινή Ροή	Αποδοτι- κότητα	Γωνία Δέσμης	Ρύθμιση Έντασης	CRI	Θερμοκρασία Χρώματος	Διάρκεια Ζωής	Διάμετρος Λαμπτήρα	Συνολικό Μήκος	EEL	12NC	Κωδικός EOC
		W	W	lm	lm/W	°			K	Hrs.	mm	mm			
NEO	CorePro LEDtube HF 600mm HE 7.1W 830T5	14	7.1	1.000	141	200	Όχι	80	3.000	50.000	19	563	E	929003774102	29542100
NEO	CorePro LEDtube HF 600mm HE 7.1W 840T5	14	7.1	1.050	148	200	Όχι	80	4.000	50.000	19	563	D	929003774202	29542100
NEO	CorePro LEDtube HF 600mm HE 7.1W 865T5	14	7.1	1.050	148	200	Όχι	80	6.500	50.000	19	563	D	929003774302	29544500
NEO	CorePro LEDtube HF 1200mm HE 17.1W 830T5	28	17.1	2.300	135	200	Όχι	80	3.000	50.000	19	1163	E	929003774402	29546900
NEO	CorePro LEDtube HF 1200mm HE 17.1W 840T5	28	17.1	2.500	146	200	Όχι	80	4.000	50.000	19	1163	D	929003774502	29548300
NEO	CorePro LEDtube HF 1200mm HE 17.1W 865T5	28	17.1	2.500	146	200	Όχι	80	6.500	50.000	19	1163	D	929003774602	29550600
NEO	CorePro LEDtube HF 1200mm HO 26.7W 830T5	54	26.7	3.700	139	200	Όχι	80	3.000	50.000	19	1163	E	929003775002	29558200
NEO	CorePro LEDtube HF 1200mm HO 26.7W 840T5	54	26.7	3.900	146	200	Όχι	80	4.000	50.000	19	1163	D	929003775102	29560500
NEO	CorePro LEDtube HF 1200mm HO 26.7W 865T5	54	26.7	3.900	146	200	Όχι	80	6.500	50.000	19	1163	D	929003775202	29562900
NEO	CorePro LEDtube HF 1500mm HE 20.5W 830T5	35	20.5	2.800	137	200	Όχι	80	3.000	50.000	19	1463	E	929003774702	29552000
NEO	CorePro LEDtube HF 1500mm HE 20.5W 840T5	35	20.5	3.000	146	200	Όχι	80	4.000	50.000	19	1463	D	929003774802	29554400
NEO	CorePro LEDtube HF 1500mm HE 20.5W 865T5	35	20.5	3.000	146	200	Όχι	80	6.500	50.000	19	1463	D	929003774902	29556800
NEO	CorePro LEDtube HF 1500mm HO 26.7W 830T5	49	26.7	3.700	139	200	Όχι	80	3.000	50.000	19	1463	E	929003775302	29564300
NEO	CorePro LEDtube HF 1500mm HO 26.7W 840T5	49	26.7	3.900	146	200	Όχι	80	4.000	50.000	19	1463	D	929003775402	29566700
NEO	CorePro LEDtube HF 1500mm HO 26.7W 865T5	49	26.7	3.900	146	200	Όχι	80	6.500	50.000	19	1463	D	929003775502	29568100

LED tubes

Ecofit LEDtube EM/Mains T8

www.philips.com/ledtube



	Είδος προϊόντος	Συμβα- τικός	LED	Φωτεινή Ροή	Αποδοτι- κότητα	Γωνία Δέσμης	Ρύθμιση Έντασης	CRI	Θερμοκρασία Χρώματος	Διάρκεια Ζωής	Διάμετρος Λαμπτήρα	Συνολικό Μήκος	EEL	12NC	Κωδικός EOC
		W	W	lm	lm/W	°			K	Hrs.	mm	mm			
NEO	Ecofit LEDtube 600mm HO 9W 840 T8	18	9	900	100	240	Όχι	80	4.000	30.000	28	604	F	929002445702	26604900
NEO	Ecofit LEDtube 600mm HO 9W 865 T8	18	9	900	100	240	Όχι	80	6.500	30.000	28	604	F	929002445802	26606300
NEO	Ecofit LEDtube 1200mm HO 18W 840 T8	36	17.5	1.800	103	240	Όχι	80	4.000	30.000	28	1214	F	929002446002	26608700
NEO	Ecofit LEDtube 1200mm HO 18W 865 T8	36	17.5	1.800	103	240	Όχι	80	6.500	30.000	28	1214	F	929002446102	26610000
NEO	Ecofit LEDtube 1500mm HO 23W 840 T8	54	22.3	2.300	103	240	Όχι	80	4.000	30.000	28	1514	F	929002446302	26612400
NEO	Ecofit LEDtube 1500mm HO 23W 865 T8	54	22.3	2.300	103	240	Όχι	80	6.500	30.000	28	1514	F	929002446402	26614800

LED PL-lamps

CorePro LED PLC 2P

www.lighting.philips.com/prof/led-lamps-and-tubes



10 ΠΑΚΕΤΟ



G24D

	Είδος προϊόντος	Συμβα- τικός	LED	Φωτεινή Ροή	Αποδοτι- κότητα	Γωνία Δέσμης	Ρύθμιση Έντασης	CRI	Θερμοκρασία Χρώματος	Διάρκεια Ζωής	Διάμετρος Λαμπτήρα	Συνολικό Μήκος	EEL	12NC	Κωδικός EOC
		W	W	lm	lm/W	°			K	Hrs.	mm	mm			
	① CorePro LED PLC 4.5W 830 2P G24d-1	13	4.5	475	105	120	Όχι	83	3.000	30.000	24.3	100	F	929001350702	70659600
NEO	① CorePro LED PLC 5.9W 830 2P G24d-1	13	5.9	600	102	120	Όχι	82	3.000	30.000	34	138	F	929003757002	28750100
	① CorePro LED PLC 4.5W 840 2P G24d-1	13	4.5	500	111	120	Όχι	83	4.000	30.000	24.3	100	F	929001350802	70661900
NEO	① CorePro LED PLC 5.9W 840 2P G24d-1	13	5.9	660	112	120	Όχι	82	4.000	30.000	34	138	E	929003757102	28752500
	② CorePro LED PLC 6.5W 830 2P G24d-2	18	6.5	650	92.31	120	Όχι	83	3.000	30.000	24.3	100	F	929001201402	54127200
NEO	② CorePro LED PLC 6.9W 830 2P G24d-2	18	6.9	700	101	120	Όχι	82	3.000	30.000	34	148	F	929003757202	28754900
	② CorePro LED PLC 6.5W 840 2P G24d-2	18	6.5	700	92.31	120	Όχι	83	4.000	30.000	24.3	100	F	929001201502	54129600
NEO	② CorePro LED PLC 6.9W 840 2P G24d-2	18	6.9	770	112	120	Όχι	82	4.000	30.000	34	148	E	929003757302	28756300
	③ CorePro LED PLC 8.5W 830 2P G24d-3	26	8.5	950	105.88	120	Όχι	83	3.000	30.000	24.3	200	F	929001201202	54123400
NEO	③ CorePro LED PLC 8.9W 830 2P G24d-3	26	8.9	990	111	120	Όχι	82	3.000	30.000	34	171	E	929003757402	28758700
	③ CorePro LED PLC 8.5W 840 2P G24d-3	26	8.5	1.000	105.88	120	Όχι	83	4.000	30.000	24.3	200	F	929001201302	54125800
NEO	③ CorePro LED PLC 8.9W 840 2P G24d-3	26	8.9	1.100	124	120	Όχι	82	4.000	30.000	34	171	E	929003757502	28760000

LED PL-lamps

CorePro LED PLC 4P

www.lighting.philips.com/prof/led-lamps-and-tubes



10 ΠΑΚΕΤΟ



G24Q

	Είδος προϊόντος	Συμβα- τικός	LED	Φωτεινή Ροή	Αποδοτι- κότητα	Γωνία Δέσμης	Ρύθμιση Έντασης	CRI	Θερμοκρασία Χρώματος	Διάρκεια Ζωής	Διάμετρος Λαμπτήρα	Συνολικό Μήκος	EEL	12NC	Κωδικός EOC
		W	W	lm	lm/W	°			K	Hrs.	mm	mm			
	① CorePro LED PLC 4.5W 830 4P G24q-1	13	4.5	475	105.56	120	Όχι	83	3.000	30.000	24.3	100	F	929001351002	70663300
NEO	① CorePro LED PLC 5.9W 830 4P G24q-1	13	5.5	600	109	120	Όχι	82	3.000	30.000	34	144	F	929003757602	29041900
	① CorePro LED PLC 4.5W 840 4P G24q-1	13	4.5	500	111.11	120	Όχι	83	4.000	30.000	24.3	100	F	929001351102	70665700
NEO	① CorePro LED PLC 5.9W 840 4P G24q-1	13	5.5	660	120	120	Όχι	82	4.000	30.000	34	144	E	929003757702	29043300
	② CorePro LED PLC 6.5W 830 4P G24q-2	18	6.5	650	92.31	120	Όχι	83	3.000	30.000	24.3	100	F	929001201002	54119700
NEO	② CorePro LED PLC 6.9W 830 4P G24q-2	18	6.5	700	108	120	Όχι	82	3.000	30.000	34	144	F	929003757802	29045700
	② CorePro LED PLC 6.5W 840 4P G24q-2	18	6.5	700	92.31	120	Όχι	83	4.000	30.000	24.3	100	F	929001201102	54121000
NEO	② CorePro LED PLC 6.9W 840 4P G24q-2	18	6.5	770	118	120	Όχι	82	4.000	30.000	34	144	E	929003757902	29047100
	③ CorePro LED PLC 9W 830 4P G24q-3	26	9	950	100	120	Όχι	83	3.000	30.000	24.3	200	F	929001200802	54115900
NEO	③ CorePro LED PLC 9.5W 830 4P G24q-3	26	9.5	990	104	120	Όχι	82	3.000	30.000	34	164	F	929003758002	29049500
	③ CorePro LED PLC 9W 840 4P G24q-3	26	9	1.000	100	120	Όχι	83	4.000	30.000	24.3	200	F	929001200902	54117300
NEO	③ CorePro LED PLC 9.5W 840 4P G24q-3	26	9.5	1.100	116	120	Όχι	82	4.000	30.000	34	164	E	929003758102	29051800

LED PL-lamps

CorePro LED PLS

www.lighting.philips.com/prof/led-lamps-and-tubes



20 ΠΑΚΕΤΟ



G23

	Είδος προϊόντος	Συμβα- τικός	LED	Φωτεινή Ροή	Αποδοτι- κότητα	Γωνία Δέσμης	Ρύθμιση Έντασης	CRI	Θερμοκρασία Χρώματος	Διάρκεια Ζωής	Διάμετρος Λαμπτήρα	Συνολικό Μήκος	EEL	12NC	Κωδικός EOC
		W	W	lm	lm/W	°			K	Hrs.	mm	mm			
NEO	CorePro LED PLS 3.5W 830 2P G23	7	3.5	360	103	120	Όχι	82	3.000	30.000	31	137	F	929003756602	28654200
NEO	CorePro LED PLS 3.5W 840 2P G23	7	3.5	390	111	120	Όχι	82	4.000	30.000	31	137	E	929003756702	28656600
	CorePro LED PLS 5W 830 2P G23	11	5	520	104	120	Όχι	82	3.000	30.000	15.8	170	F	929001926302	59666800
NEO	CorePro LED PLS 5W 830 2P G23	9/11	5	520	104	120	Όχι	82	3.000	30.000	31	166	F	929003756802	28658000
	CorePro LED PLS 5W 840 2P G23	11	5	550	110	120	Όχι	82	4.000	30.000	15.8	170	F	929001926402	59668200
NEO	CorePro LED PLS 5W 840 2P G23	9/11	5	550	110	120	Όχι	82	4.000	30.000	31	166	E	929003756902	28660300

LED PL-lamps

CorePro LED PLT

www.philips.com/ledtube



	Είδος προϊόντος	Συμβα- τικός	LED	Φωτεινή Ροή	Αποδοτι- κότητα	Γωνία Δέσμης	Ρύθμιση Έντασης	CRI	Θερμοκρασία Χρώματος	Διάρκεια Ζωής	Διάμετρος Λαμπτήρα	Συνολικό Μήκος	EEL	12NC	Κωδικός EOC
		W	W	lm	lm/W	°			K	Hrs.	mm	mm			
NEO	CorePro LED PLT HF 6.5W 830 4P GX24q-2	18	6.5	720	111	120	Όχι	82	3.000	30.000	31	137	F	929003756602	28654200
NEO	CorePro LED PLT HF 6.5W 840 4P GX24q-2	18	6.5	800	123	120	Όχι	82	4.000	30.000	31	137	E	929003756702	28656600
NEO	CorePro LED PLT HF 9W 830 4P GX24q-3	26	9	990	110	120	Όχι	82	3.000	30.000	15.8	170	F	929001926302	59666800
NEO	CorePro LED PLT HF 9W 840 4P GX24q-3	26	9	1.100	122	120	Όχι	82	3.000	30.000	31	166	F	929003756802	28658000
NEO	CorePro LED PLT HF 15W 830 4P GX24q-3	32	15	1.620	108	120	Όχι	82	4.000	30.000	15.8	170	F	929001926402	59668200
NEO	CorePro LED PLT HF 15W 840 4P GX24q-3	32	15	1.800	120	120	Όχι	82	4.000	30.000	31	166	E	929003756902	28660300
NEO	CorePro LED PLT HF 18.5W 830 4P GX24q-4	42	18.5	2.100	114	120	Όχι	82	4.000	30.000	15.8	170	F	929001926402	59668200
NEO	CorePro LED PLT HF 18.5W 840 4P GX24q-4	42	18.5	2.250	122	120	Όχι	82	4.000	30.000	31	166	E	929003756902	28660300

LED PL-lamps

CorePro LED PLL

www.lighting.philips.com/prof/led-lamps-and-tubes

LED PL-lamps



10 ΠΑΚΕΤΟ



2G11

	Είδος προϊόντος	Συμβα- τικός	LED	Φωτεινή Ροή	Αποδοτι- κότητα	Γωνία Δέσμης	Ρύθμιση Έντασης	CRI	Θερμοκρασία Χρώματος	Διάρκεια Ζωής	Διάμετρος Λαμπτήρα	Συνολικό Μήκος	EEL	12NC	Κωδικός EOC
		W	W	lm	lm/W	°			K	Hrs.	mm	mm			
NEO	CorePro LED PLL EM/Mains 8W 830 4P	18	8	960	120	160	Όχι	80	3.000	30.000	38	224	E	929003592202	15699900
NEO	CorePro LED PLL EM/Mains 8W 840 4P	18	8	1.000	125	160	Όχι	80	4.000	30.000	38	224	E	929003592302	15701900
NEO	CorePro LED PLL EM/Mains 12W 830 4P	24	12	1.440	120	160	Όχι	80	3.000	30.000	38	319	E	929003592402	15703300
NEO	CorePro LED PLL EM/Mains 12W 840 4P	24	12	1.500	125	160	Όχι	80	4.000	30.000	38	319	E	929003592502	15705700
NEO	CorePro LED PLL EM/Mains 16.5W 830 4P	36	16.5	2.000	121	160	Όχι	80	3.000	30.000	38	412	E	929003592602	15707100
NEO	CorePro LED PLL EM/Mains 16.5W 840 4P	36	16.5	2.100	127	160	Όχι	80	4.000	30.000	38	412	E	929003592702	15709500
NEO	CorePro LED PLL Mains 24W 830 4P	55	24	3.200	133	160	Όχι	80	3.000	30.000	38	535	E	929003592802	15711800
NEO	CorePro LED PLL Mains 24W 840 4P	55	24	3.400	142	160	Όχι	80	4.000	30.000	38	535	D	929003592902	15713200
NEO	CorePro LED PLL HF 8W 830 4P 2G11	18	8	960	120	160	Όχι	80	3.000	30.000	38	224	E	929003578802	48676800
NEO	CorePro LED PLL HF 8W 840 4P 2G11	18	8	1.000	125	160	Όχι	80	4.000	30.000	38	224	E	929003578902	48678200
NEO	CorePro LED PLL HF 12W 830 4P 2G11	24	12	1.440	120	160	Όχι	80	3.000	30.000	38	319	E	929003579002	48680500
NEO	CorePro LED PLL HF 12W 840 4P 2G11	24	12	1.500	125	160	Όχι	80	4.000	30.000	38	319	E	929003579102	48682900
	CorePro LED PLL HF 16.5W 830 4P 2G11	36	16.5	2.000	121	160	Όχι	83	3.000	30.000	43.6	400	E	929001381502	73966200
	CorePro LED PLL HF 16.5W 840 4P 2G11	36	16.5	2.100	127	160	Όχι	83	4.000	30.000	43.6	405	E	929001381602	73974700
	CorePro LED PLL HF 16.5W 865 4P 2G11	36	16.5	2.100	127	160	Όχι	83	6.500	30.000	43.6	400	E	929001381702	73976100
	CorePro LED PLL HF 24W 830 4P 2G11	55	24	3.200	133	160	Όχι	83	3.000	30.000	17	540	E	929001920402	82839700
	CorePro LED PLL HF 24W 840 4P 2G11	55	24	3.400	141	160	Όχι	83	4.000	30.000	17	540	E	929001920502	82841000
	CorePro LED PLL HF 24W 865 4P 2G11	55	24	3.400	141	160	Όχι	83	6.500	30.000	17	540	E	929001920602	82843400
NEO	CorePro LED Urban PLL Mains 13W 830	24	13	1.520	117	360	Όχι	80	3.000	30.000	37	321	E	929003758202	28716700
NEO	CorePro LED Urban PLL Mains 13W 840	24	13	1.600	123	360	Όχι	80	4.000	30.000	37	321	E	929003758302	28718100
NEO	CorePro LED Urban PLL Mains 18W 830	36	18	2.100	117	360	Όχι	80	3.000	30.000	37	416	E	929003758402	28720400
NEO	CorePro LED Urban PLL Mains 18W 840	36	18	2.300	128	360	Όχι	80	4.000	30.000	37	416	E	929003758502	28722800

Philips TrueForce



Αστικός Φωτισμός



TrueForce Core LED HPL



MASTER LED HID HPL



TrueForce LED HPL



Λιανεμπόριο



TrueForce Core LED HPL



MASTER LED HID HPL



TrueForce LED highbay universal HPI



CorePro LED highbay (HPI)



Βιομηχανία



TrueForce Core LED highbay HPL



TrueForce LED highbay universal HPI



CorePro LED highbay (HPI)



Οδοφωτισμός



TrueForce Core LED SON-T



MASTER LED HID SON-T UE



TrueForce LED SON-T



TrueForce LED HPL



TrueForce LED SOX

Οι πραγματικοί επαγγελματίες αντικαθιστούν

HID με "WOW"

Ανακαλύψτε τη σειρά λαμπτήρων LED HPL της Philips που προσφέρει μια τέλεια λύση LED για την αντικατάσταση των λαμπτήρων HID για κάθε προϋπολογισμό και απαίτηση

Ανησυχούν οι πελάτες σας για το αυξανόμενο κόστος ενέργειας; Θέλουν να μετατρέψουν τους λαμπτήρες HID τους σε LED, αλλά φοβούνται τον κόπο και το κόστος αντικατάστασης των υπαρχόντων φωτιστικών τους; Με τις σειρές Philips MASTER και CorePro LED HPL, μπορείτε να τους προσφέρετε όλα τα πλεονεκτήματα των LED σε συνδυασμό με πολύ ελκυστικούς χρόνους απόσβεσης. Και οι δύο σειρές παρέχουν μεγαλύτερη ενεργειακή απόδοση, μεγαλύτερη διάρκεια ζωής και βέλτιστη κατανομή φωτός. Το νέο MASTER LED HPL είναι ιδιαίτερα πειστικό με επιπλέον μεγάλη διάρκεια ζωής 50.000 ωρών, με αποτέλεσμα περαιτέρω μείωση του κόστους συντήρησης και ενέργειας.



Τέλεια εφαρμογή στα υπάρχοντα φωτιστικά HID

- Συμπαγές μέγεθος
- Σχεδιασμένο σύμφωνα με το μέγεθος της λάμπας HID
- Χαμηλό βάρος
- Συμβατό με απευθείας ηλεκτρικό δίκτυο

Κατάλληλο για εφαρμογές εσωτερικού και εξωτερικού χώρου

- Θερμοκρασία λειτουργίας -20 έως 45°C
- IP65*
- Προστασία από υπερτάσεις 2KV

* Χρησιμοποιήστε κατάλληλες πρίζες με επίπεδο IP κατά την εγκατάσταση σε εφαρμογές εξωτερικού χώρου



Πρόσθετη εξοικονόμηση ενέργειας μέσω απευθείας σύνδεσης στο δίκτυο

Εξαιρετική ποιότητα φωτός

- Σχεδιασμός νήματος LED υψηλής ισχύος για καλύτερη ποιότητα φωτός και ομοιομορφία
- Υψηλός δείκτης χρωματικής απόδοσης CRI 80
- Επιλογές πολλαπλών lumen: 2.000/3.000/4.000 lm
- 3.000K/4.000K
- Μεγάλη διάρκεια ζωής: 50.000 ώρες (Philips MASTER LED HPL, σε L70), 25.000 ώρες (Philips CorePro LED HPL, σε L70)




ED75
2.000/3.000 lm


ED90
4.000 lm


Philips MASTER LED SON-T Ultra Efficient


Product highlight


Παρουσιάζουμε τους πρώτους εξαιρετικά αποδοτικούς λαμπτήρες LED SON-T Philips που αντικαθιστούν τα συμβατικά HID

 Εξοικονομεί 43% σε κόστος ενέργειας¹

 Πολύ μεγάλη διάρκεια ζωής 50.000 ωρών (στα L70)

 2.3 χρόνια δυνητικός χρόνος απόσβεσης²

 5 χρόνια εγγύηση




Επιτέλους στην αγορά: εξαιρετικά αποδοτικοί λαμπτήρες LED SON-T για αντικατάσταση των συμβατικών HID

Εντυπωσιακή απόδοση: Η μέγιστη απόδοση συναντά την εξαιρετική αποδοτικότητα

Έως και 9.000 lm απόδοσης χάρη στο mega-filament



Υψηλής απόδοσης GaN driver design

Επιλογές ντού: E27/E40



Ανακαλύψτε τις εξαιρετικά αποδοτικές λύσεις μας στη διεύθυνση philips.com/ultraefficientprof

Εξοικονόμηση κόστους και CO₂ από την αρχή

	Συμβατικό HID	MASTER LED SON-T UE
 43% ¹	100W	42.8W
 Μεγαλύτερη διάρκεια ζωής	20.000 hrs	50.000 hrs

Αριθμός λαμπτήρων	100	Κόστος αντικατάστασης/έτος/λάμπα € 0.82
Ώρες λειτουργίας/έτος	4.100 hrs	Κόστος λάμπτηρα/έτος € 13.12
Κόστος ενέργειας	0.287 €/kWh	

€ 7.046
Συνολική εξοικονόμηση/έτος

Κάντε τη βιώσιμη επιλογή: Κατά τη διάρκεια της ζωής του, ένας νέος λαμπτήρας Philips MASTER LED SON-T UE μπορεί να μειώσει τις εκπομπές CO₂ έως και 941 kg κατά τη διάρκεια ζωής του — το οποίο είναι ίσο με την εκπομπή που απορροφάται από 42.7 δέντρα!^{1,2}

¹ Αυτός ο υπολογισμός συγκρίνει τη λυχνία Philips MASTER LED SON-T UE με τη λυχνία Philips SON-T 100W E E40. Τα φώτα υποτίθεται ότι χρησιμοποιούνται για 4.100 ώρες ετησίως. Το μέσο κόστος ενέργειας είναι 0,287 €/kWh. Η μέση εκπομπή CO₂ είναι 0,28 kg/kWh. Και τα δύο στοιχεία υπολογίζονται για την επαγγελματική εφαρμογή δρόμων στην Ευρώπη, η οποία ισχύει από το 2022, με βάση 47 ευρωπαϊκές χώρες: Αλβανία, Αυστρία, Λευκορωσία, Βέλγιο, Βοσνία, Βουλγαρία, Κροατία, Κύπρος, Τσεχία, Δανία, Εσθονία, Φινλανδία, Γαλλία, Γερμανία, Ελλάδα, Ουγγαρία, Ισπανία, Ιρλανδία, Ισραήλ, Ιταλία, Καζακστάν, Κόσσοβο, Κιργιστάν, Λετονία, Λιθουανία, Λουξεμβούργο, Μακεδονία, Μάλτα, Μολδαβία, Μαυροβούνιο, Ολλανδία, Νορβηγία, Πολωνία, Πορτογαλία, Ρουμανία, Ρωσία, Σερβία, Σλοβακία, Σλοβενία, Ισπανία, Σουηδία, Ελβετία, Τατζικιστάν, Τουρκμενιστάν, Ουκρανία, Ουζμπεκιστάν. Τα δεδομένα που παρουσιάζονται είναι μια ενδεικτική πρόβλεψη που βασίζεται σε ένα ιδιόκτητο μοντέλο που αναπτύχθηκε από τη Signify για να βοηθήσει τους πελάτες να κατανοήσουν τον αντίκτυπο του φωτισμού στο περιβάλλον. Το „Μοντέλο μετατροπής συμβατικού σημείου φωτισμού Green Switch“ της Signify χρησιμοποιεί δεδομένα από πολλές πηγές, αναφορές και σημεία δεδομένων (διαθέσιμα κατόπιν αιτήματος) για τη δημιουργία προσομοίωσης της κατανάλωσης ενέργειας μιας δεδομένης αγοράς, αλλά η ακρίβεια της οποίας δεν μπορεί να επαληθευτεί. Το διαχωριστικό χιλιάδων είναι το κόμμα (,) και το δεκαδικό διαχωριστικό είναι η τελεία (.).

² Με βάση τον Ευρωπαϊκό Οργανισμό Περιβάλλοντος, πάνω από ένα χρόνο ένα ώριμο δέντρο απορροφά περίπου 22 κιλά διοξειδίου του άνθρακα από την ατμόσφαιρα και σε αντάλλαγμα απελευθερώνει οξυγόνο (πηγή: <https://www.eea.europa.eu/articles/forests-uygia και κλιματική αλλαγή>).

TrueForce LED

Trueforce Core LED SON-T

www.lighting.philips.com/prof/led-lamps-and-tubes



6 ΠΑΚΕΤΟ



E40/E27

Είδος προϊόντος	Συμβα- τικός	LED	Φωτεινή Ροή	Αποδοτι- κότητα	Γωνία Δέσμης	Ρύθμιση Έντασης	CRI	Θερμοκρασία Χρώματος	Διάρκεια Ζωής	Διάμετρος Λαμπτήρα	Συνολικό Μήκος	EEL	12NC	Κωδικός EOC
	W	W	lm	lm/W	°			K	Hrs.	mm	mm			
1 TForce Core LED road 17W 727 E27 MV	50 (SonT 50W)	17	2.700	158	330	Όχι	70	2.700	25.000	38.5	168	D	929003730802	26771800
2 TForce Core LED road 26W 727 E27 MV	70 (SonT 70W)	26	4.000	153	330	Όχι	70	2.700	25.000	38.5	214	D	929003730902	26773200
3 TForce Core LED road 40W 727 E40 MV	100 (SonT 100W)	40	6.500	162	330	Όχι	70	2.700	25.000	47	229	C	929003731002	26775600
1 TForce Core LED road 17W 730 E27 MV	50	17	2.800	164		Όχι	70	3.000	25.000	38	170	C	929002484802	31625600
1 TForce Core LED road 17W 740 E27 MV	50	17	3.000	176		Όχι	70	4.000	25.000	38	170	C	929002484902	31627000
2 TForce Core LED road 26W 730 E27 MV	70	26	4.200	161		Όχι	70	3.000	25.000	38	210	C	929002485002	31629400
2 TForce Core LED road 26W 740 E27 MV	70	26	4.500	173		Όχι	70	4.000	25.000	38	210	C	929002485102	31631700
3 TForce Core LED road 40W 730 E40 MV	100	40	7.200	180		Όχι	70	3.000	25.000	46	225	C	929002485202	31633100
3 TForce Core LED road 40W 740 E40 MV	100	40	7.500	187		Όχι	70	4.000	25.000	46	225	B	929002485302	31635500
NEO 3 TForce Core LED road 45W 727 E40 MV	150 (SonT 150W)	45	8.800	196	300	Όχι	70	2.700	25.000	53.5	232	B	929003775602	29743200
NEO 3 TForce Core LED road 45W 730 E40 MV	150 (SonT 150W)	45	8.800	196	300	Όχι	70	3.000	25.000	53.5	232	B	929003778802	29747000
NEO 3 TForce Core LED road 49W 740 E40 MV	150 (SonT 150W)	49	10000	204	300	Όχι	70	4.000	25.000	53.5	232	B	929003775702	29745600

TrueForce LED

TrueForce LED Industrial and Retail (Highbay – MH)

www.lighting.philips.com/prof/led-lamps-and-tubes



3 ΠΑΚΕΤΟ



E40

Είδος προϊόντος	Συμβατικός	LED	Φωτεινή Ροή	Αποδοτικότητα	Γωνία Δέσμης	Ρύθμιση Έντασης	CRI	Θερμοκρασία Χρώματος	Διάρκεια Ζωής	Διάμετρος Λαμπτήρα	Συνολικό Μήκος	EEL	12NC	Κωδικός EOC
	W	W	lm	lm/W	°			K	Hrs.	mm	mm			
TForce LED HPI UN 95W E40 840 NB	250	95	13.000	136	60	Όχι	80	4.000	50.000	250	290	F	929002350702	75367200
TForce LED HPI UN 95W E40 840 WB	250	95	13.000	136	120	Όχι	80	4.000	50.000	250	290	E	929002350802	75369600
TForce LED HPI UN 140W E40 840 NB	400	140	20.000	142	60	Όχι	80	4.000	50.000	250	290	F	929002350902	75371900
TForce LED HPI UN 140W E40 840 WB	400	140	20.000	142	120	Όχι	80	4.000	50.000	250	290	D	929002351002	75373300

TrueForce LED Public (Urban/Road – HPL/SON)

www.lighting.philips.com/prof/led-lamps-and-tubes



1



2



3



6 ΠΑΚΕΤΟ



E40/E27

Είδος προϊόντος	Συμβατικός	LED	Φωτεινή Ροή	Αποδοτικότητα	Γωνία Δέσμης	Ρύθμιση Έντασης	CRI	Θερμοκρασία Χρώματος	Διάρκεια Ζωής	Διάμετρος Λαμπτήρα	Συνολικό Μήκος	EEL	12NC	Κωδικός EOC
	W	W	lm	lm/W	°			K	Hrs.	mm	mm			
1 TForce LED HPL ND 28-21W E27 830	50	21	2.850	135	360	Όχι	80	3.000	50.000	75	178	D	929002006102	63814600
1 TForce LED HPL ND 30-21W E27 840	50	21	3.000	142	360	Όχι	80	4.000	50.000	75	178	D	929002006202	63816000
1 TForce LED HPL ND 38-28W E27 830	80	28	3.800	135	360	Όχι	80	3.000	50.000	75	178	D	929002006302	63818400
1 TForce LED HPL ND 40-28W E27 840	80	28	4.000	142	360	Όχι	80	4.000	50.000	75	178	D	929002006402	63820700

TrueForce LED

TrueForce LED Public (Urban/Road – HPL/SON) - Continued

www.lighting.philips.com/prof/led-lamps-and-tubes

Είδος προϊόντος	Συμβα- τικός	LED	Φωτεινή Ροή	Αποδοτι- κότητα	Γωνία Δέσμης	Ρύθμιση Έντασης	CRI	Θερμοκρασία Χρώματος	Διάρκεια Ζωής	Διάμετρος Λαμπτήρα	Συνολικό Μήκος	EEL	12NC	Κωδικός EOC
	W	W	lm	lm/W	°			K	Hrs.	mm	mm			
2 TForce LED HPL ND 57-42W E27 830	125	42	5.700	135	360	Όχι	80	3.000	50.000	84	178	D	929002006502	63822100
3 TForce LED HPL ND 57-42W E40 830	125	42	5.700	135	360	Όχι	80	3.000	50.000	84	191	D	929002006702	63826900
2 TForce LED HPL ND 60-42W E27 840	125	42	6.000	142	360	Όχι	80	4.000	50.000	84	178	D	929002006602	63824500
3 TForce LED HPL ND 60-42W E40 840	125	42	6.000	142	360	Όχι	80	4.000	50.000	84	191	D	929002006802	63828300

Trueforce CorePro LED HPL

www.lighting.philips.com/prof/led-lamps-and-tubes



6 ΠΑΚΕΤΟ



E40/E27

Είδος προϊόντος	Συμβα- τικός	LED	Φωτεινή Ροή	Αποδοτι- κότητα	Γωνία Δέσμης	Ρύθμιση Έντασης	CRI	Θερμοκρασία Χρώματος	Διάρκεια Ζωής	Διάμετρος Λαμπτήρα	Συνολικό Μήκος	EEL	12NC	Κωδικός EOC
	W	W	lm	lm/W	°			K	Hrs.	mm	mm			
1 TForce Core LED HPL 13W E27 827 FR	50	13	1.800	138	330	Όχι	80	2.700	25.000	76	183	D	929003731102	26777000
1 TForce Core LED HPL 18W E27 827 FR	80	18	2.600	144	330	Όχι	80	2.700	25.000	76	183	D	929003731202	26779400
2 TForce Core LED HPL 26W E27 827 FR	125	26	3.600	138	330	Όχι	80	2.700	25.000	91.5	248	D	929003731302	26781700
2 TForce Core LED HPL 36W E27 827 FR	200	36	5.300	147	330	Όχι	80	2.700	25.000	91.5	248	D	929003731402	26783100
2 TForce Core LED HPL 36W E40 827 FR	200	36	5.300	147	330	Όχι	80	2.700	25.000	91.5	234	D	929003731502	26785500
1 TForce Core LED HPL 13W E27 830 FR	50	13	2.000	153	300	Όχι	80	3.000	25.000	75	180	D	929002349702	75025100
1 TForce Core LED HPL 13W E27 840 FR	50	13	2.000	153	300	Όχι	80	4.000	25.000	75	180	D	929002349802	75027500
1 TForce Core LED HPL 18W E27 830 FR	80	18	3.000	166	300	Όχι	80	3.000	25.000	75	180	C	929002349902	75029900
1 TForce Core LED HPL 18W E27 840 FR	80	18	3.000	166	300	Όχι	80	4.000	25.000	75	180	C	929002350002	75031200
2 TForce Core LED HPL 26W E27 830 FR	125	26	4.000	153	300	Όχι	80	3.000	25.000	90	245	D	929002350102	75033600

TrueForce LED

Trueforce CorePro LED HPL - Continued

www.lighting.philips.com/prof/led-lamps-and-tubes

Είδος προϊόντος	Συμβα- τικός	LED	Φωτεινή Ροή	Αποδοτι- κότητα	Γωνία Δέσμης	Ρύθμιση Έντασης	CRI	Θερμοκρασία Χρώματος	Διάρκεια Ζωής	Διάμετρος Λαμπτήρα	Συνολικό Μήκος	EEL	12NC	Κωδικός EOC
	W	W	lm	lm/W	°			K	Hrs.	mm	mm			
2 TForce Core LED HPL 26W E27 840 FR	125	26	4.000	153	300	Όχι	80	4.000	25.000	90	245	D	929002350202	75035000
2 TForce Core LED HPL 36W E27 830 FR	200	36	5.500	152	300	Όχι	80	3.000	25.000	90	245	D	929002481202	29927600
2 TForce Core LED HPL 36W E27 840 FR	200	36	6.000	166	300	Όχι	80	4.000	25.000	90	245	C	929002481302	29929000
3 TForce Core LED HPL 36W E40 830 FR	200	36	5.500	152	300	Όχι	80	3.000	25.000	90	230	D	929002481402	29931300
3 TForce Core LED HPL 36W E40 840 FR	200	36	6.000	166	300	Όχι	80	4.000	25.000	90	230	C	929002481502	29933700

TrueForce Core LED Industrial and Retail (Highbay – HPI/SON/HPL)

www.lighting.philips.com/prof/led-lamps-and-tubes



6 ΠΑΚΕΤΟ



E40/E27

Είδος προϊόντος	Συμβα- τικός	LED	Φωτεινή Ροή	Αποδοτι- κότητα	Γωνία Δέσμης	Ρύθμιση Έντασης	CRI	Θερμοκρασία Χρώματος	Διάρκεια Ζωής	Διάμετρος Λαμπτήρα	Συνολικό Μήκος	EEL	12NC	Κωδικός EOC
	W	W	lm	lm/W	°			K	Hrs.	mm	mm			
1 TForce Core HB MV ND 20W E27 830 G3	80	20	2.600	130	150	Όχι	80	3.000	15.000	80	139	E	929002405702	78101900
1 TForce Core HB MV ND 20W E27 840 G3	80	20	2.700	135	150	Όχι	80	4.000	15.000	80	139	D	929002405802	78103300
2 TForce Core HB MV ND 30W E27 830 G3	125	30	3.700	123	180	Όχι	80	3.000	15.000	100	165	E	929002406302	78095100
2 TForce Core HB MV ND 30W E27 840 G3	125	30	4.000	133	180	Όχι	80	4.000	15.000	100	165	E	929002406402	78097500
3 TForce Core HB MV ND 35W E27 830 G3	125	35	4.800	137	180	Όχι	80	3.000	15.000	118	193	D	929002406602	78105700
3 TForce Core HB MV ND 35W E27 840 G3	125	35	5.000	142	180	Όχι	80	4.000	15.000	118	193	D	929002406702	78107100
4 CorePro LED HPI MV 9Klm 65W 840 E40 100D	150	65	9.000	138	100	Όχι	80	4.000	25.000	140	158	D	929003161602	42121900
5 CorePro LED HPI MV 15Klm 105W840E40 100D	250	105	15.000	142	100	Όχι	80	4.000	25.000	162	168	D	929003161702	42123300

TrueForce LED

TrueForce LED Public (Road/Area – SOX)

www.lighting.philips.com/prof/led-lamps-and-tubes



6 ΠΑΚΕΤΟ



B22

Είδος προϊόντος	Συμβα- τικός	LED	Φωτεινή Ροή	Αποδοτι- κότητα	Γωνία Δέσμης	Ρύθμιση Έντασης	CRI	Θερμοκρασία Χρώματος	Διάρκεια Ζωής	Διάμετρος Λαμπτήρα	Συνολικό Μήκος	EEL	12NC	Κωδικός EOC
	W	W	lm	lm/W	°			K	Hrs.	mm	mm			
MAS LED SOX M 5Klm 36W 840 B22 FR	55	36	5000	138	230	Όχι	80	4.000	50.000	52	425	D	929002497002	30566300

TrueForce LED Public (Road – SON)

www.lighting.philips.com/prof/led-lamps-and-tubes



6 ΠΑΚΕΤΟ



E40/E27

Είδος προϊόντος	Συμβα- τικός	LED	Φωτεινή Ροή	Αποδοτι- κότητα	Ρύθμιση Έντασης	CRI	Θερμοκρασία Χρώματος	Διάρκεια Ζωής	Διάμετρος Λαμπτήρα	Συνολικό Μήκος	EEL	12NC	Κωδικός EOC
	W	W	lm	lm/W			K	Hrs.	mm	mm			
1 MAS LED SON-T EM 3.6Klm 23W 727 E27	50	23	3600	156	Όχι	70	2.700	70.000	61	200	D	929003467818	44903900
1 MAS LED SON-T EM 4Klm 23W 740 E27	50	23	4.000	173	Όχι	70	4.000	70.000	61	200	C	929003467918	44905300
2 MAS LED SON-T IF 3.6Klm 23W 727 E27	50	23	3600	156	Όχι	70	2.700	70.000	61	200	D	929003467012	44887200
2 MAS LED SON-T IF 4Klm 23W 740 E27	50	23	4.000	173	Όχι	70	4.000	70.000	61	200	C	929003467112	44889600
1 MAS LED SON-T EM 5.4Klm 34W 727 E27	70	34	5400	158	Όχι	70	2.700	70.000	61	200	D	929003468118	44909100
1 MAS LED SON-T EM 6Klm 34W 740 E27	70	34	6000	176	Όχι	70	4.000	70.000	61	200	C	929003468218	44911400
1 MAS LED SON-T IF 5.4Klm 34W 727 E27	70	34	5400	158	Όχι	70	2.700	70.000	61	200	D	929003467212	44891900
1 MAS LED SON-T IF 6Klm 34W 740 E27	70	34	6000	176	Όχι	70	4.000	70.000	61	200	C	929003467312	44893300

TrueForce LED

TrueForce LED Public (Road – SON) - Continued

www.lighting.philips.com/prof/led-lamps-and-tubes

Είδος προϊόντος	Συμβα- τικός	LED	Φωτεινή Ροή	Αποδοτι- κότητα	Ρύθμιση Έντασης	CRI	Θερμοκρασία Χρώματος	Διάρκεια Ζωής	Διάμετρος Λαμπτήρα	Συνολικό Μήκος	EEL	12NC	Κωδικός EOC
	W	W	lm	lm/W			K	Hrs.	mm	mm			
③ MAS LED SON-T EM 8.1Klm 50W 727 E40	100	50	8.100	162	Όχι	70	2.700	70.000	71	262	C	929003468418	44915200
③ MAS LED SON-T EM 9Klm 50W 740 E40	100	50	9.000	180	Όχι	70	4.000	70.000	71	262	C	929003468518	44917600
③ MAS LED SON-T IF 8.1Klm 50W 727 E40	100	50	8.100	162	Όχι	70	2.700	70.000	71	262	D	929003467412	44895700
③ MAS LED SON-T IF 9Klm 50W 740 E40	100	50	9.000	180	Όχι	70	4.000	70.000	71	262	C	929003467512	44897100
④ Mas LED SON-T IF 10.8Klm 65W 727 E40	150	65	10.800	166	Όχι	70	2.700	70.000	71	262	D	929003467612	44899500
④ Mas LED SON-T IF 12Klm 65W 740 E40	150	65	12.000	185	Όχι	70	4.000	70.000	71	262	C	929003467712	44901500
③ Mas LED SON-T IF 9Klm 50W 740 E40	100	50	9.000	180	Όχι	70	4.000	70.000	71	262	C	929003467512	44897100
④ MAS LED SON-T EM 10.8Klm 65W 727 E40	150	65	10.800	166	Όχι	70	2.700	70.000	71	262	C	929003468718	44921300
④ MAS LED SON-T EM 12Klm 65W 740 E40	150	65	12.000	184	Όχι	70	4.000	70.000	71	262	C	929003468818	44923700
④ MAS LED SON-T IF 10.8Klm 65W 727 E40	150	65	10.800	166	Όχι	70	2.700	70.000	71	262	D	929003467612	44899500
④ MAS LED SON-T IF 12Klm 65W 740 E40	150	65	12.000	184	Όχι	70	4.000	70.000	71	262	C	929003467712	44901500

TrueForce LED

MASTER - LED HID SOX

www.lighting.philips.com/prof/led-lamps-and-tubes



6 ΠΑΚΕΤΟ



E40/E27

	Είδος προϊόντος	Συμβα- τικός	LED	Φωτεινή Ροή	Αποδοτι- κότητα	Γωνία Δέσμης	Ρύθμιση Έντασης	CRI	Θερμοκρασία Χρώματος	Διάρκεια Ζωής	Διάμετρος Λαμπτήρα	Συνολικό Μήκος	EEL	12NC	Κωδικός EOC
		W	W	lm	lm/W	°			K	Hrs.	mm	mm			
NEO	① MAS LED HPL M 2.8Klm 19W 830E27 FR G	80	19	2.850	150	300	Όχι	80	3.000	50.000	71	186	D	929003530702	45193300
NEO	① MAS LED HPL M 3Klm 19W 840 E27 FR G	80	19	3.100	163	300	Όχι	80	4.000	50.000	71	186	C	929003530802	45195700
NEO	② MAS LED HPL M 3.8Klm 24W 830 E27 FR G	125	24	3.850	160	300	Όχι	80	3.000	50.000	91	249	C	929003530902	45197100
NEO	② MAS LED HPL M 4Klm 24W 840 E27 FR G	125	24	4.000	166	300	Όχι	80	4.000	50.000	91	249	C	929003531002	45199500
NEO	② MAS LED HPL M 5.6Klm 33.5W 830 E27 FR G	200	33.5	5.600	167	300	Όχι	80	3.000	50.000	91	249	C	929003531102	45201500
NEO	③ MAS LED HPL M 5.6Klm 33.5W 830 E40 FR G	200	33.5	5.600	167	300	Όχι	80	3.000	50.000	91	238	C	929003531302	45205300
NEO	② MAS LED HPL M 6Klm 33.5W 840 E27 FR G	200	33.5	6.000	179	300	Όχι	80	4.000	50.000	91	249	C	929003531202	45203900
NEO	③ MAS LED HPL M 6Klm 33.5W 840 E40 FR G	200	33.5	6.000	179	300	Όχι	80	4.000	50.000	91	238	C	929003531402	45207700

TrueForce LED

MASTER - LED HID SON-T - Ultra Efficient

www.lighting.philips.com/prof/led-lamps-and-tubes



6 ΠΑΚΕΤΟ



E40/E27

Είδος προϊόντος		LED	Φωτεινή Ροή	Αποδοτικότητα	Γωνία Δέσμης	Ρύθμιση Έντασης	CRI	Θερμοκρασία Χρώματος	Διάρκεια Ζωής	Διάμετρος Λαμπτήρα	Συνολικό Μήκος	EEL	12NC	Κωδικός EOC
		W	lm	lm/W	°			K	Hrs.	mm	mm			
NEO	① MAS LED SON-T UE M 3.6Klm 19W 727 E27	19	3.600	189	300	Όχι	70	2.700	50.000	47	237	B	929003677102	24029200
NEO	① MAS LED SON-T UE M 4Klm 19W 740 E27	19	4.000	210	300	Όχι	70	4.000	50.000	47	237	A	929003677202	24031500
NEO	② MAS LED SON-T UE M 5.4Klm 28.5W 727 E27	28.5	5.400	189	300	Όχι	70	2.700	50.000	47	237	B	929003677302	24033900
NEO	② MAS LED SON-T UE M 6Klm 28.5W 740 E27	28.5	6000	210	300	Όχι	70	4.000	50.000	47	237	A	929003677402	24035300
NEO	③ MAS LED SON-T UE M 8Klm 42.8W 727 E40	42.8	8000	186	300	Όχι	70	2.700	50.000	53	236	B	929003677502	24037700
NEO	③ MAS LED SON-T UE M 9Klm 42.8W 740 E40	42.8	9000	210	300	Όχι	70	4.000	50.000	53	236	A	929003677602	24039100



Βγείτε μπροστά με την κορυφαία τεχνολογία

Βγείτε στην πίστα της κορυφαίας ποιότητας και ενεργειακής απόδοσης με φωτισμό LED, από τη Signify

Δεν είναι συνηθισμένο να ξεκινάς μια συνεργασία με ένα θρυλικό όνομα στους αγώνες της Formula 1. Γι' αυτό είμαστε ενθουσιασμένοι και μας τιμά να είμαστε Επίσημος Συνεργάτης Φωτισμού της ομάδας Mercedes-AMG PETRONAS F1. Με γνώμονα το κοινό πάθος για την τεχνολογία και την επιθυμία να ξεπεράσουμε τα όρια του δυνατού, οι καινοτομίες μας στον φωτισμό υποστηρίζουν τη φιλοδοξία της ομάδας να γίνει μία από τις πιο βιώσιμες στον κόσμο του αθλήματος, να εξυπηρετεί την ευημερία και τις επιδόσεις των οδηγών και να προσφέρει μοναδικές εμπειρίες για τους θαυμαστές.



Philips MyCreation – 3D printed luminaires



Philips UltraEfficient LED



Τα παγκόσμια brand μας

PHILIPS

Το brand Philips σημαίνει ποιότητα και ενεργειακή απόδοση στο φωτισμό. Για περισσότερα από 125 χρόνια, τα προϊόντα της Philips βρίσκονται στην πρώτη γραμμή της καινοτομίας. Σήμερα η Philips αναγνωρίζεται ως η κορυφαία εταιρεία φωτισμού.

Με καινοτομίες όπως το UltraEfficient LED και τα 3D-printed φωτιστικά, σας δίνουμε τη δυνατότητα να προσφέρετε στους πελάτες σας μοναδικές λύσεις φωτισμού — και να είστε πάντα ένα βήμα μπροστά από τον ανταγωνισμό.

interact

Το Interact είναι ένα χαρτοφυλάκιο λογισμικών με δυνατότητες IoT που διαχειρίζονται έξυπνα συστήματα φωτισμού και τα δεδομένα που συλλέγουν αυτά τα συστήματα. Το λογισμικό Interact διαχειρίζεται, παρακολουθεί και ελέγχει συστήματα φωτισμού που περιλαμβάνουν έξυπνα φωτιστικά, αισθητήρες και άλλες συσκευές IoT της Signify και τρίτων κατασκευαστών.



Με γνώμονα την υπεύθυνη καινοτομία

Έχουμε χαράξει τον δρόμο για τον μετασχηματισμό και την ταχεία απαλλαγή από τις εκπομπές άνθρακα του κλάδου μας. Με τη συνεργασία μας έρχεται η δέσμευση να υποστηρίξουμε τη φιλοδοξία της ομάδας F1 της Mercedes-AMG PETRONAS να φτάσει σε μηδενικές εκπομπές άνθρακα.

Παρέχουμε εξαιρετικά αποδοτικές και έξυπνες λύσεις φωτισμού παγκόσμιας κλάσης, που προάγουν την κυκλική οικονομία, εξοικονομούν ενέργεια, ελαχιστοποιούν τη σπατάλη και διασφαλίζουν ένα βιώσιμο μέλλον.

Ένα πλήρωμα pit στο οποίο μπορείτε να βασιστείτε

Η στενή συνεργασία πριν, κατά τη διάρκεια και μετά τα έργα είναι σημαντική για εμάς. Οι τοπικές μας ομάδες σέρβις φροντίζουν να λαμβάνετε πάντα την κατάλληλη υποστήριξη και πληροφορίες που χρειάζεστε. Συνεργαζόμαστε στενά με τοπικούς χονδρεμπόρους για να σας προσφέρουμε ευέλικτη και έγκαιρη παράδοση — και διαθεσιμότητα προϊόντων στην οποία μπορείτε να βασιστείτε.



Μάθετε περισσότερα για τη συνεργασία, τις λύσεις και τις υπηρεσίες φωτισμού μας στο www.signify.com/global/partnership

Όλα όσα πρέπει να γνωρίζετε, βρίσκονται ακριβώς στα χέρια σας

Accelerate together with
lighting brand LED

Lighting brand is a lighting brand by Signify,
Official Lighting Partner of
Mercedes-AMG PETRONAS F1 Team



Signify



Official Team Partner

AMG
PETRONAS
FORMULA ONE TEAM



© 2024 Signify Holding. Όλα τα δικαιώματα διατηρούνται. Οι πληροφορίες που παρέχονται στο παρόν υπόκεινται σε αλλαγές, χωρίς προειδοποίηση. Η Signify δεν παρέχει καμία δήλωση ή εγγύηση ως προς την ακρίβεια ή την πληρότητα των πληροφοριών που περιλαμβάνονται στο παρόν και δεν φέρει ευθύνη για οποιαδήποτε ενέργεια που βασίζεται σε αυτές. Οι πληροφορίες που παρουσιάζονται σε αυτό το έγγραφο δεν προορίζονται ως εμπορική προσφορά και δεν αποτελούν μέρος οποιασδήποτε προσφοράς ή σύμβασης, εκτός εάν συμφωνηθεί διαφορετικά από τη Signify. Όλα τα άλλα εμπορικά σήματα ανήκουν στη Signify Holding ή στους αντίστοιχους κατόχους τους.

Το Philips και το Philips Shield Emblem είναι σήματα κατατεθέντα της Koninklijke Philips N.V. Όλα τα άλλα εμπορικά σήματα ανήκουν στη Signify Holding ή στους αντίστοιχους κατόχους τους.